



ที่ลพ ๐๐๓๓.๓๐๑/ ๑๓๕๓

โรงพยาบาลบ้านธิ
๒๖๕ หมู่ ๖ ต.บ้านธิ อ.บ้านธิ
จ. ลำพูน ๕๑๑๘๐

๒๑ ต.ค. ๒๕๖๕

เรื่อง ส่งรายงานงบการเงินประจำปีงบประมาณ ๒๕๖๕

เรียน นายแพทย์สาธารณสุขจังหวัดลำพูน

สิ่งที่ส่งมาด้วย	๑. รายงานงบแสดงฐานะการเงิน	จำนวน ๑ ชุด
	๒. รายงานงบแสดงผลการดำเนินงาน	จำนวน ๑ ชุด
	๓. หมายเหตุประกอบงบการเงิน	จำนวน ๑ ชุด

ตามที่โรงพยาบาลบ้านธิได้ดำเนินการจัดทำรายงานงบการเงินประจำปีงบประมาณ ๒๕๖๕ เรียบร้อยแล้ว นั้น ตามรายละเอียดในสิ่งที่ส่งมาด้วยนี้ มาเพื่อแจ้งเจ้าหน้าที่ผู้เกี่ยวข้องพิจารณาดำเนินการต่อไป

จึงเรียนมาเพื่อโปรดทราบ

ขอแสดงความนับถือ

(นางสมสกุล เกียรติอนันต์)
นายแพทย์ชำนาญการพิเศษ
ผู้อำนวยการโรงพยาบาลบ้านธิ

ฝ่ายบริหารทั่วไป

โทร ๐-๕๓๙๘-๔๓๒๕ - ๖ ต่อ ๑๐๒

โทรสาร ๐-๕๓๙๘-๔๓๒๕ - ๖ ต่อ ๑๐๔

งบแสดงสถานะการเงิน

บ้านธิ,รพช.

งบหน่วยงาน

30/9/2565

สินทรัพย์หมุนเวียน			
เงินสดในมือ		30.00	0.00%
เงินฝากคลัง		64,668.50	0.18%
เงินฝากธนาคารพาณิชย์เพื่อรับจ่ายเงินกับคลัง		14,470.00	0.04%
เงินฝากและรายการเทียบเท่าเงินสดอื่น		8,042,551.12	22.02%
ลูกหนี้เงินยืม		0.00	0.00%
ลูกหนี้หมุนเวียนและรายได้ค้างรับอื่น		10,990,630.59	30.10%
ค่าเผื่อหนี้สงสัยจะสูญ ค่าขายสินค้าและบริการ		-55,938.81	-0.15%
สินค้าและวัสดุคงเหลือ		1,254,321.70	3.43%
		20,310,733.10	55.62%
สินทรัพย์ไม่หมุนเวียน			
อาคารเพื่อการพักอาศัย		6,344,306.32	17.37%
อาคารสำนักงาน		337,679.44	0.92%
อาคารเพื่อประโยชน์อื่น		2.00	0.00%
สิ่งปลูกสร้าง		10.00	0.00%
อาคารและสิ่งปลูกสร้าง - Interface		417,916.67	1.14%
ครุภัณฑ์สำนักงาน		13.00	0.00%
ครุภัณฑ์ยานพาหนะและขนส่ง		1,033,341.33	2.83%
ครุภัณฑ์ไฟฟ้าและวิทยุ		218,398.33	0.60%
ครุภัณฑ์ก่อสร้าง		481,929.15	1.32%
ครุภัณฑ์วิทยาศาสตร์และการแพทย์		2,632,363.00	7.21%
ครุภัณฑ์คอมพิวเตอร์		40.00	0.00%
ครุภัณฑ์ - Interface		4,741,966.04	12.99%
โปรแกรมคอมพิวเตอร์		6.00	0.00%
		16,207,971.28	44.38%
		36,518,704.38	100.00%
สินทรัพย์		36,518,704.38	100.00%
หนี้สินหมุนเวียน			
เจ้าหนี้อื่น เงินนอกงบประมาณฝากธนาคารพาณิชย์		6,147,885.12	16.83%
ค่าใช้จ่ายค้างจ่ายอื่น		1,224,072.28	3.35%
รายได้รับล่วงหน้า		8,301.00	0.02%
เงินรับฝากทั่วไป		59,991.49	0.16%
เงินประกัน		244,246.56	0.67%
		64,668.50	0.18%
		7,749,164.95	21.22%
หนี้สินไม่หมุนเวียน			
รายได้รอการรับรู้		351,400.00	0.96%
		351,400.00	0.96%
ทุนตั้งต้น		8,100,564.95	22.18%
รายได้สูง/(ต่ำ)กว่า ค่าใช้จ่ายสุทธิ		8,441,380.72	23.12%
รายได้สูง/(ต่ำ)กว่า ค่าใช้จ่ายสะสม		-6,138,436.92	-16.81%
ทุน		26,115,195.63	71.51%
		28,418,139.43	77.82%

งบแสดงสถานะการเงิน

บ้านธิ,รพช.

งบหน่วยงาน

30/9/2565

หนี้สินและทุน

28,418,139.43 77.82%


36,518,704.38 100.00%



(นส.นารีลักษณ์ สวระจันทร์)
นักวิชาการการเงินและบัญชี
ผู้จัดทำ



(นางอรทัย ดวงอินทร์)
นักจัดการงานทั่วไปชำนาญการ
ผู้ตรวจสอบ



(นางสมสกุล เกียรติอนันต์)
นายแพทย์ชำนาญการพิเศษ
ผู้อำนวยการโรงพยาบาลบ้านธิ
ผู้อนุมัติ

หมายเหตุประกอบงบการเงิน

บ้านธิ, รพช.

งบแสดงสถานะการเงิน

30/9/2565

1.1.1 เงินสดและรายการเทียบเท่าเงินสด

เงินสด

เงินฝากคลัง - หน่วยงานย่อย	30.00	0.00%
เงินฝากธนาคาร - ในงบประมาณ	64,668.50	0.18%
เงินฝากธนาคาร - นอกงบประมาณ ออมทรัพย์	14,470.00	0.04%
เงินฝากธนาคาร - นอกงบประมาณรอการจัดสรรออมทรัพย์	6,759,832.74	18.51%
เงินฝากธนาคาร - นอกงบประมาณที่มีวัตถุประสงค์เฉพาะออมทรัพย์	307,769.38	0.84%
เงินฝากธนาคาร - นอกงบประมาณที่มีวัตถุประสงค์เฉพาะ ออมทรัพย์ (งบลงทุน UC)	934,704.62	2.56%
	40,244.38	0.11%
1.1.1 เงินสดและรายการเทียบเท่าเงินสด	8,121,719.62	22.24%

1.1.2 ลูกหนี้หมุนเวียนและรายได้ค้างรับ

ลูกหนี้เงินยืม - เงินบำรุง	0.00	0.00%
ลูกหนี้ค่ารักษา - พรบ.รท IP	50,247.00	0.14%
ลูกหนี้ค่ารักษาบุคคลที่มีปัญหาสถานะและสิทธิ - เบิกจากส่วนกลาง IP	2,778,054.00	7.61%
ลูกหนี้ค่ารักษา - คนต่างด้าวและแรงงานต่างด้าว IP	0.00	0.00%
ลูกหนี้ค่ารักษา - คนต่างด้าวและแรงงานต่างด้าว OP นอก CUP	87,495.00	0.24%
ลูกหนี้ค่ารักษา - บุคคลที่มีปัญหาสถานะและสิทธิ OP ใน CUP	130,158.00	0.36%
ลูกหนี้ค่ารักษา - บุคคลที่มีปัญหาสถานะและสิทธิ OP นอก CUP	0.00	0.00%
ลูกหนี้ค่ารักษาบุคคลที่มีปัญหาสถานะและสิทธิ - เบิกจากส่วนกลาง OP	6,077.00	0.02%
ลูกหนี้ค่ารักษา - คนต่างด้าวและแรงงานต่างด้าว OP	37,919.00	0.10%
ลูกหนี้ค่ารักษา - ชำระเงิน OP	0.00	0.00%
ลูกหนี้ค่ารักษา - ชำระเงิน IP	176,903.00	0.48%
ลูกหนี้ค่ารักษา - เบิกจ่ายตรงกรมบัญชีกลาง IP	196,228.00	0.54%
ลูกหนี้ค่ารักษา - พรบ.รท OP	250,511.15	0.69%
ลูกหนี้ค่ารักษา - เบิกจ่ายตรง อปท. IP	76,467.00	0.21%
ลูกหนี้ค่ารักษา - เบิกจ่ายตรง อปท. OP	295,535.20	0.81%
รายได้ค้างรับ - หน่วยงานภาครัฐ	320,846.90	0.88%
รายได้ค้างรับส่วนต่างค่ารักษาที่ต่ำกว่า IP - Non UC	73,799.00	0.20%
ลูกหนี้ค่ารักษา - เบิกต้นสังกัด IP	4,112.26	0.01%
ลูกหนี้ค่ารักษา UC - OP นอก CUP (ในจังหวัดสังกัด สส.)	27,334.00	0.07%
รายได้ค้างรับ - บุคคลภายนอก	869,611.00	2.38%
ลูกหนี้ค่าตรวจสุขภาพหน่วยงานภาครัฐ	3,216,200.89	8.81%
ลูกหนี้ - ระบบปฏิบัติการฉุกเฉิน	0.00	0.00%
ลูกหนี้ค่ารักษา UC- OP ใน CUP	63,960.00	0.18%
ลูกหนี้ค่ารักษา-เบิกจ่ายตรงกรมบัญชีกลาง OP	0.00	0.00%
ลูกหนี้ค่ารักษา UC - IP	406,842.55	1.11%
ลูกหนี้ค่ารักษาด้านการสร้างเสริมสุขภาพและป้องกันโรค (P&P)	348,586.15	0.95%
ลูกหนี้ค่ารักษา UC - OP บริการเฉพาะ (CR)	0.00	0.00%
ลูกหนี้ค่าบริการสาธารณสุขสำหรับโรคติดเชื้อไวรัสโคโรนา - OP จาก สปสช.	34,954.00	0.10%
ลูกหนี้ค่ารักษาประกันสังคม - ค่าใช้จ่ายสูง/อุบัติเหตุ/ฉุกเฉิน OP	486,700.00	1.33%
ลูกหนี้ค่ารักษาประกันสังคม OP - เครือข่าย	293,581.50	0.80%
ลูกหนี้ค่ารักษาประกันสังคม IP - เครือข่าย	130,455.54	0.36%
ลูกหนี้ค่ารักษาประกันสังคม - ค่าใช้จ่ายสูง IP	38,494.80	0.11%
ลูกหนี้ค่ารักษาประกันสังคม OP - นอกเครือข่าย สังกัด สป.สช.	445,808.50	1.22%
ลูกหนี้ค่ารักษาประกันสังคม IP - นอกเครือข่าย สังกัด สป.สช.	27,194.90	0.07%
ลูกหนี้ค่ารักษาประกันสังคม - กองทุนทดแทน	24,002.50	0.07%
ลูกหนี้ค่ารักษาประกันสังคม 72 ชั่วโมงแรก	10,678.00	0.03%
ลูกหนี้ค่าบริการสาธารณสุขสำหรับโรคติดเชื้อไวรัสโคโรนา - IP จาก สปสช.	81,873.75	0.22%
ค่าเผื่อนี้สงสัยจะสูญ - ลูกหนี้ค่ารักษา UC- OP นอก CUP (ในจังหวัด)	0.00	0.00%
ค่าเผื่อนี้สงสัยจะสูญ - ลูกหนี้ค่ารักษาชำระเงิน OP	-26,088.33	-0.07%
ค่าเผื่อนี้สงสัยจะสูญ - ลูกหนี้ค่ารักษาชำระเงิน IP	-14,152.24	-0.04%
	-15,698.24	-0.04%
1.1.2 ลูกหนี้หมุนเวียนและรายได้ค้างรับ	10,934,691.78	29.94%

1.1.5 สินค้าและวัสดุคงเหลือ

หมายเหตุประกอบงบการเงิน

บ้านธิ,รพช.

งบแสดงสถานะการเงิน

30/9/2565

วัสดุก่อสร้าง			
วัสดุงานบ้านงานครัว		0.00	0.00%
วัสดุคอมพิวเตอร์		18,879.00	0.05%
วัสดุโฆษณาและเผยแพร่		9,750.00	0.03%
วัสดุสำนักงาน		0.00	0.00%
วัสดุเชื้อเพลิงและหล่อลื่น		8,459.00	0.02%
วัสดุทันตกรรม		0.00	0.00%
วัสดุวิทยาศาสตร์และการแพทย์		51,290.80	0.14%
วัสดุการแพทย์ทั่วไป		165,662.99	0.45%
วัสดุเภสัชกรรม		150,849.78	0.41%
ยา		6,155.60	0.02%
วัสดุบริโภค		843,274.53	2.31%
วัสดุไฟฟ้าและวิทยุ		0.00	0.00%
		0.00	0.00%
1.1.5 สินค้าและวัสดุคงเหลือ		1,254,321.70	3.43%
สินทรัพย์หมุนเวียน		20,310,733.10	55.62%
1.2.4 อาคาร			
อาคารเพื่อการพักอาศัย		11,813,824.00	32.35%
ค่าเสื่อมราคาสะสม - อาคารเพื่อการพักอาศัย		-5,469,517.68	-14.98%
ค่าเสื่อมราคาสะสม - อาคารสำนักงาน		-25,229,658.56	-69.09%
อาคารสำนักงาน		25,567,338.00	70.01%
อาคารเพื่อประโยชน์อื่น		982,800.00	2.69%
ค่าเสื่อมราคาสะสม-อาคารเพื่อประโยชน์อื่น		-982,798.00	-2.69%
ระบบไฟฟ้า		805,541.42	2.21%
ค่าเสื่อมราคาสะสม-ระบบโทรศัพท์		-94,999.00	-0.26%
ค่าเสื่อมราคาสะสม-ระบบถนนภายใน		-1,208,094.00	-3.31%
ค่าเสื่อมราคาสะสม-ระบบไฟฟ้า		-805,539.42	-2.21%
ค่าเสื่อมราคาสะสม-ระบบประปา		-1,604,499.00	-4.39%
ระบบโทรศัพท์		95,000.00	0.26%
ระบบประปา		1,604,500.00	4.39%
ระบบถนนภายใน		1,208,100.00	3.31%
สิ่งปลูกสร้าง-Interface		425,000.00	1.16%
ค่าเสื่อมราคาสะสมสิ่งปลูกสร้าง -Interface		-7,083.33	-0.02%
1.2.5 ครุภัณฑ์	1.2.4 อาคาร	7,099,914.43	19.44%
ครุภัณฑ์สำนักงาน		115,100.00	0.32%
ค่าเสื่อมราคาสะสม-ครุภัณฑ์สำนักงาน		-115,087.00	-0.32%
ครุภัณฑ์ยานพาหนะและขนส่ง		4,565,800.00	12.50%
ค่าเสื่อมราคาสะสม -ครุภัณฑ์ยานพาหนะและขนส่ง		-3,532,458.67	-9.67%
ครุภัณฑ์ไฟฟ้าและวิทยุ		556,279.22	1.52%
ค่าเสื่อมราคาสะสม-ครุภัณฑ์ไฟฟ้าและวิทยุ		-337,880.89	-0.93%
ครุภัณฑ์ก่อสร้าง		615,852.00	1.69%
ค่าเสื่อมราคาสะสม-ครุภัณฑ์ก่อสร้าง		-133,922.85	-0.37%
ครุภัณฑ์วิทยาศาสตร์และการแพทย์		5,231,400.00	14.33%
ค่าเสื่อมราคาสะสม -ครุภัณฑ์วิทยาศาสตร์และการแพทย์		-2,599,037.00	-7.12%
ครุภัณฑ์คอมพิวเตอร์		967,604.71	2.65%
ค่าเสื่อมราคาสะสม-ครุภัณฑ์คอมพิวเตอร์		-967,564.71	-2.65%
ครุภัณฑ์วิทยาศาสตร์และการแพทย์-Interface		19,548,817.26	53.53%
ค่าเสื่อมราคาสะสมครุภัณฑ์งานบ้านงานครัว-Interface		-1,146,959.36	-3.14%
ค่าเสื่อมราคาสะสมครุภัณฑ์คอมพิวเตอร์-Interface		-1,547,865.33	-4.24%
ค่าเสื่อมราคาสะสมครุภัณฑ์วิทยาศาสตร์และการแพทย์-Interface		-16,015,647.23	-43.86%
ค่าเสื่อมราคาสะสมครุภัณฑ์ก่อสร้าง-Interface		-291,008.22	-0.80%
ค่าเสื่อมราคาสะสมครุภัณฑ์โฆษณาและเผยแพร่-Interface		-243,455.83	-0.67%
ค่าเสื่อมราคาสะสมครุภัณฑ์ไฟฟ้าและวิทยุ-Interface		-338,371.00	-0.93%

หมายเหตุประกอบงบการเงิน

บ้านธิ,รพช.

งบแสดงสถานะการเงิน

30/9/2565

ค่าเสื่อมราคาสะสมครุภัณฑ์ยานพาหนะและขนส่ง-Interface	-4,319,597.00	-11.83%	
ค่าเสื่อมราคาสะสมครุภัณฑ์สำนักงาน-Interface	-2,448,444.47	-6.70%	
ครุภัณฑ์อื่น-Interface	60,435.00	0.17%	
ครุภัณฑ์คอมพิวเตอร์-Interface	1,715,480.39	4.70%	
ค่าเสื่อมราคาสะสมครุภัณฑ์อื่น-Interface	-18,830.42	-0.05%	
ครุภัณฑ์ก่อสร้าง-Interface	604,412.00	1.66%	
ครุภัณฑ์โฆษณาและเผยแพร่-Interface	330,583.00	0.91%	
ครุภัณฑ์ไฟฟ้าและวิทยุ-Interface	348,879.00	0.96%	
ครุภัณฑ์ยานพาหนะและขนส่ง-Interface	4,319,600.00	11.83%	
ครุภัณฑ์สำนักงาน-Interface	2,929,465.75	8.02%	
ครุภัณฑ์งานบ้านงานครัว-Interface	1,254,472.50	3.44%	
	1.2.5 ครุภัณฑ์	9,108,050.85	24.94%
1.2.6 สินทรัพย์ไม่มีตัวตน			
ค่าตัดจำหน่ายสะสม - โปรแกรมคอมพิวเตอร์	-454,154.00	-1.24%	
โปรแกรมคอมพิวเตอร์	454,160.00	1.24%	
	1.2.6 สินทรัพย์ไม่มีตัวตน	6.00	0.00%
	สินทรัพย์ไม่หมุนเวียน	16,207,971.28	44.38%
2.1.1 เจ้าหนี้ระยะสั้น			
เจ้าหนี้-ค่าจ้างเหมาตรวจห้องปฏิบัติการ (LAB)	1,116,126.50	3.06%	
เจ้าหนี้ค่ารักษา -แรงงานต่างด้าวนอกสังกัด สธ.	1,903.75	0.01%	
เจ้าหนี้ค่ารักษา -แรงงานต่างด้าว ในสังกัด สธ.	165,702.50	0.45%	
เจ้าหนี้ค่ารักษา OP-UC นอกสังกัด สป.สธ.	103,526.75	0.28%	
เจ้าหนี้ค่ารักษา OP-UC นอก CUP (ต่างจังหวัดสังกัด สธ.)	3,640.00	0.01%	
เจ้าหนี้ค่ารักษา OP-UC นอก CUP (ในจังหวัดสังกัด สธ.)	598,670.05	1.64%	
เจ้าหนี้-ค่าตรวจเอกซเรย์ (X-Ray)	148,120.00	0.41%	
เจ้าหนี้-วัสดุทันตกรรม	136,336.40	0.37%	
เจ้าหนี้-วัสดุเภสัชกรรม	23,944.50	0.07%	
เจ้าหนี้ - ครุภัณฑ์	28,000.00	0.08%	
เจ้าหนี้-อื่น	181,307.00	0.50%	
เจ้าหนี้ -วัสดุอื่น	188,303.01	0.52%	
เจ้าหนี้ - วัสดุวิทยาศาสตร์และการแพทย์	476,313.00	1.30%	
เจ้าหนี้-วัสดุการแพทย์ทั่วไป	457,912.45	1.25%	
เจ้าหนี้-ยา	2,497,799.21	6.84%	
เจ้าหนี้ค่าวัสดุ/อุปกรณ์/น้ำยา หน่วยงานภาครัฐ	20,280.00	0.06%	
	2.1.1 เจ้าหนี้ระยะสั้น	6,147,885.12	16.83%
2.1.2 ค่าใช้จ่ายค้างจ่าย			
ค่าตอบแทนอื่นค้างจ่าย	80,950.00	0.22%	
ค่าจ้างชั่วคราวค้างจ่าย (บริการ)	70,400.00	0.19%	
ค่าใช้จ่ายค้างจ่ายอื่น-บุคคลภายนอก	5,400.00	0.01%	
ใบสำคัญค้างจ่าย	73,799.00	0.20%	
ค่าสาธารณูปโภคค้างจ่าย	207,439.28	0.57%	
ค่าตอบแทนในการปฏิบัติงานของเจ้าหน้าที่ (สนับสนุน) ค้างจ่าย	20,940.00	0.06%	
ค่าตอบแทนในการปฏิบัติงานของเจ้าหน้าที่ (บริการ) ค้างจ่าย	298,290.00	0.82%	
ค่าจ้างชั่วคราวค้างจ่าย (สนับสนุน)	28,754.00	0.08%	
ค่าตอบแทนเงินเพิ่มพิเศษไม่ทำเวชปฏิบัติฯ(บริการ) ค้างจ่าย	45,000.00	0.12%	
ค่าตอบแทนการปฏิบัติงานในลักษณะเบี่ยงเสี่ยงมาจ่ายค้างจ่าย	393,100.00	1.08%	
	2.1.2 ค่าใช้จ่ายค้างจ่าย	1,224,072.28	3.35%
2.1.3 รายได้รับล่วงหน้า			
รายได้ค่ารักษาแรงงานต่างด้าวรับล่วงหน้า	8,301.00	0.02%	
	2.1.3 รายได้รับล่วงหน้า	8,301.00	0.02%
2.1.5 รายได้รอการรับรู้			
รายได้เงินอุดหนุนมาจ่ายรายหัวสำหรับบุคคลที่มีปัญหาสถานะและสิทธิรอรับรู้	59,991.49	0.16%	

หมายเหตุประกอบงบการเงิน

บ้านธิ,รพช.

งบแสดงสถานะการเงิน

30/9/2565

	2.1.5 รายได้รอการรับรู้	59,991.49	0.16%
2.1.6 เงินรับฝากระยะสั้น			
เงินรับฝากกองทุนแรงงานต่างด้าว-ค่าใช้จ่ายสูง		30,352.00	0.08%
เงินรับฝากกองทุนแรงงานต่างด้าว-P&P		20,400.00	0.06%
เงินรับฝากกองทุนแรงงานต่างด้าว-ค่าบริหารจัดการ		59,738.00	0.16%
ภาษีเงินได้หัก ณ ที่จ่ายรอ納ส่ง		133,756.56	0.37%
เงินสมทบประกันสังคมส่วนของผู้จ้าง(เงินนอกงบประมาณ)		0.00	0.00%
เงินรับฝากหักจากเงินเดือน		0.00	0.00%
เงินรับฝากกองทุน UC วัสดุ		0.00	0.00%
เงินประกันอื่น - เงินมัดจำประกันสัญญา		64,668.50	0.18%
	2.1.6 เงินรับฝากระยะสั้น	308,915.06	0.85%
	หนี้สินหมุนเวียน	7,749,164.95	21.22%
2.2.3 หนี้สินไม่หมุนเวียนอื่น			
รายได้อื่นรอการรับรู้		351,400.00	0.96%
	2.2.3 หนี้สินไม่หมุนเวียนอื่น	351,400.00	0.96%
	หนี้สินไม่หมุนเวียน	351,400.00	0.96%
รายได้สูง/(ต่ำ)กว่า ค่าใช้จ่ายสุทธิ			
รายได้ค่ารักษาเบิกจ่ายตรง-อปท. IP		499,493.35	1.37%
ส่วนต่างค่ารักษาที่สูงกว่าข้อตกลงในการจ่ายตาม DRG -เบิกจ่ายตรง - อปท.		-178,574.94	-0.49%
ส่วนต่างค่ารักษาที่ต่ำกว่าข้อตกลงในการจ่ายตาม DRG -เบิกจ่ายตรง - อปท.		16,118.93	0.04%
รายได้ค่ารักษา UC -OP ใน CUP		16,882,496.51	46.23%
รายได้ค่ารักษา UC-IP		6,894,088.65	18.88%
รายได้กองทุน UC - P&P แบบเหมาจ่ายต่อผู้มีสิทธิ		3,332,410.24	9.13%
รายได้กองทุน UC (งบลงทุน)		1,220,445.43	3.34%
รายได้กองทุน UC เฉพาะโรคอื่น		1,543,196.37	4.23%
รายได้ค่ารักษาเบิกจ่ายตรง- อปท. OP		535,326.40	1.47%
รายได้จากระบบปฏิบัติ การฉุกเฉิน (EMS)		168,910.00	0.46%
รายได้ค่ารักษา UC - OP นอก CUP ในจังหวัด		2,269,694.00	6.22%
รายได้ค่ารักษา พรบ.รท IP		181,136.00	0.50%
รายได้ค่ารักษา พรบ.รท OP		277,632.00	0.76%
ส่วนต่างค่ารักษาที่ต่ำกว่าข้อตกลงในการจ่ายตาม DRG -เบิกจ่ายตรงกรมบัญชีกลาง		59,847.39	0.16%
ส่วนต่างค่ารักษาที่สูงกว่าข้อตกลงในการจ่ายตาม DRG -เบิกจ่ายตรงกรมบัญชีกลาง		-805,951.86	-2.21%
รายได้ค่ารักษาเบิกจ่ายตรงกรมบัญชีกลาง IP		1,866,508.77	5.11%
รายได้ค่ารักษาเบิกจ่ายตรงกรมบัญชีกลาง OP		2,940,827.07	8.05%
รายได้ค่ารักษาชำระเงิน IP		751,542.00	2.06%
รายได้ค่ารักษาเบิกต้นสังกัด IP		22,600.00	0.06%
รายได้ค่าตรวจสุขภาพ-หน่วยงานภาครัฐ		0.00	0.00%
รายได้ค่าตรวจสุขภาพ - บุคคลภายนอก		25,120.00	0.07%
ค่าใช้จ่ายอื่น-เงินนอกงบประมาณโอนไป สสจ./รพศ./รพท./รพช./รพ.สต.		-810,513.00	-2.22%
รายได้ค่ารักษาชำระเงิน OP		2,573,175.50	7.05%
ค่าธรรมเนียมธนาคาร		-60.00	0.00%
รายได้กองทุน UC - OP แบบเหมาจ่ายต่อผู้มีสิทธิ		7,471,465.85	20.46%
ค่าจ้างเหมาบำรุงรักษาเครื่องปรับอากาศ		-48,400.00	-0.13%
ค่าเชื้อเพลิง		-406,406.00	-1.11%
ค่าจ้างเหมาทำความสะอาด		-512,208.00	-1.40%
ค่าจ้างเหมาประกอบอาหารผู้ป่วย		-741,700.00	-2.03%
ค่าจ้างเหมากำจัดขยะติดเชื้อ		-222,276.00	-0.61%
ค่าจ้างเหมาบริการทางการแพทย์		-243,630.00	-0.67%
ค่าจ้างเหมาบริการอื่น(สนับสนุน)		-304,744.00	-0.83%
ค่าซ่อมแซมครุภัณฑ์อื่น		-15,278.00	-0.04%
ค่าจ้างตรวจเอ็กซเรย์ (X-Ray)		-338,692.00	-0.93%
ค่าซ่อมแซมครุภัณฑ์วิทยาศาสตร์และการแพทย์		-63,596.00	-0.17%

หมายเหตุประกอบงบการเงิน

บ้านธิ,รพช.

งบแสดงฐานะการเงิน

30/9/2565

ค่าไฟฟ้า			
ค่าโทรศัพท์		-1,788,943.76	-4.90%
ค่าบริการสื่อสารและโทรคมนาคม		-45,115.55	-0.12%
ค่าไปรษณีย์และขนส่ง		-75,114.00	-0.21%
ค่าเบี้ยประกันภัย		-9,601.00	-0.03%
ยาใช้ไป		-89,370.68	-0.24%
วัสดุเภสัชกรรมใช้ไป		-5,400,346.91	-14.79%
วัสดุทางการแพทย์ทั่วไปใช้ไป		-59,726.14	-0.16%
ค่าจ้างตรวจทางห้องปฏิบัติการ (Lab)		-1,627,369.16	-4.46%
วัสดุโฆษณาและเผยแพร่ใช้ไป		-2,008,282.60	-5.50%
เงินช่วยการศึกษาบุตร		-30,175.00	-0.08%
เงินช่วยค่ารักษาพยาบาลประเภผู้ป่วยนอก รพ.รัฐ สำหรับผู้มีสิทธิตามกฎหมายยกเว้น		-237,731.25	-0.65%
เงินช่วยค่ารักษาพยาบาลประเภผู้ป่วยใน รพ.รัฐ สำหรับผู้มีสิทธิตามกฎหมายยกเว้น		-146,024.50	-0.40%
ค่าใช้จ่ายด้านการฝึกอบรม - ในประเทศ (เงินนอกงบประมาณ)		-27,169.22	-0.07%
ค่าเบี้ยเลี้ยง-ในประเทศ (เงินนอกงบประมาณ)		-191,599.00	-0.52%
ค่าที่พัก-ในประเทศ (เงินนอกงบประมาณ)		-2,000.00	-0.01%
ค่าใช้จ่ายเดินทางอื่น -ในประเทศ (เงินนอกงบประมาณ)		-4,600.00	-0.01%
วัสดุสำนักงานใช้ไป		-13,370.00	-0.04%
ค่าจ้างเหมาบำรุงรักษาสวนหย่อม		-432,724.00	-1.18%
วัสดุไฟฟ้าและวิทยุใช้ไป		-367,200.00	-1.01%
วัสดุเครื่องแต่งกายใช้ไป		-144,519.00	-0.40%
วัสดุคอมพิวเตอร์ใช้ไป		-99,600.00	-0.27%
วัสดุงานบ้านงานครัวใช้ไป		-398,869.00	-1.09%
วัสดุก่อสร้างใช้ไป		-498,421.00	-1.36%
วัสดุอื่นใช้ไป		-88,636.19	-0.24%
ค่าซ่อมแซมอาคารและสิ่งปลูกสร้าง		-13,460.02	-0.04%
ค่าซ่อมแซมครุภัณฑ์สำนักงาน		-647,200.00	-1.77%
ค่าซ่อมแซมครุภัณฑ์ยานพาหนะและขนส่ง		-18,600.00	-0.05%
ค่าซ่อมแซมครุภัณฑ์ไฟฟ้าและวิทยุ		-69,108.43	-0.19%
วัสดุยานพาหนะและขนส่งใช้ไป		-81,849.00	-0.22%
ค่าเสื่อมราคาอุปกรณ์คอมพิวเตอร์ - Interface		-3,850.00	-0.01%
ค่าเสื่อมราคา-ยานพาหนะและอุปกรณ์การขนส่ง		-120,088.66	-0.33%
ค่าเสื่อมราคา-ครุภัณฑ์ไฟฟ้าและวิทยุ		-496,000.00	-1.36%
ค่าเสื่อมราคา-ครุภัณฑ์ก่อสร้าง		-29,779.96	-0.08%
ค่าเสื่อมราคา-ครุภัณฑ์วิทยาศาสตร์ และการแพทย์		-30,792.60	-0.08%
ค่าเสื่อมราคาสสิ่งปลูกสร้าง -Interface		-713,865.67	-1.95%
ค่าเสื่อมราคาครุภัณฑ์สำนักงาน- Interface		-7,083.33	-0.02%
ค่าเสื่อมราคาครุภัณฑ์ไฟฟ้าและวิทยุ - Interface		-156,761.39	-0.43%
ค่าเสื่อมราคาครุภัณฑ์โฆษณาและเผยแพร่ - Interface		-2,354.00	-0.01%
วัสดุวิทยาศาสตร์และการแพทย์ใช้ไป		-40,271.60	-0.11%
ค่าเสื่อมราคาครุภัณฑ์วิทยาศาสตร์และการแพทย์ -Interface		-2,103,064.16	-5.76%
ค่าตอบแทนการปฏิบัติงานในลักษณะค่าเบี้ยเลี้ยงเหมาจ่าย (สนับสนุน) - เงินนอกงบ		-1,429,688.25	-3.91%
ค่าเสื่อมราคาครุภัณฑ์งานบ้านงานครัว -Interface		-858,900.00	-2.35%
ค่าเสื่อมราคาครุภัณฑ์อื่น - Interface		-230,357.44	-0.63%
บัญชีค่าใช้จ่ายช่วยเหลือตามมาตรการของรัฐ (งบกลาง โควิด)		-10,078.09	-0.03%
หนี้สงสัยจะสูญ-ลูกหนี้ค่ารักษา-ชำระเงิน OP		-1,145,750.00	-3.14%
หนี้สงสัยจะสูญ-ลูกหนี้ค่ารักษา-ชำระเงิน IP		-3,505.76	-0.01%
หนี้สงสัยจะสูญ-ลูกหนี้ค่ารักษา UC-OP นอก CUP (ในจังหวัด)		-5,937.12	-0.02%
ค่าสวัสดิการสังคม-อื่น		-15,548.97	-0.04%
ค่าใช้จ่ายลักษณะอื่น		-270,080.00	-0.74%
ค่าเสื่อมราคาครุภัณฑ์ก่อสร้าง -Interface		-153,017.00	-0.42%
ค่าตอบแทนเงินเพิ่มพิเศษทันตแพทย์ไม่ทำเวชปฏิบัติฯ(บริการ)		-42,116.80	-0.12%
ค่าตอบแทนเงินเพิ่มพิเศษสำหรับผู้ปฏิบัติงานด้านการสาธารณสุข (พ.ด.ส.-เงินงบปร		-240,000.00	-0.66%
		-1,311,320.00	-3.59%

หมายเหตุประกอบงบการเงิน

บ้านธิ, รพช.

งบแสดงฐานะการเงิน

30/9/2565

วัสดุทันตกรรมใช้ไป		
ค่าครุภัณฑ์มูลค่าต่ำกว่าเกณฑ์/ค่าจัดหาสินทรัพย์มูลค่าต่ำกว่าเกณฑ์	-209,682.29	-0.57%
ค่าใช้จ่ายในการประชุม	-88,320.00	-0.24%
ค่าใช้จ่ายตามโครงการ (เงินงบประมาณ)	-1,050.00	0.00%
ค่าใช้จ่ายตามโครงการ (เงินนอกงบประมาณ)	-58,880.00	-0.16%
ค่ารักษาตามจ่าย UC ในสังกัด สป. สธ.	-866,874.02	-2.37%
ค่ารักษาตามจ่าย UC นอกสังกัด สป. สธ.	-3,466,908.75	-9.49%
ค่าเสื่อมราคา - อาคารสำนักงาน	-3,450,902.50	-9.45%
ค่าตอบแทนเงินเพิ่มพิเศษแพทย์ไม่ทำเวชปฏิบัติฯ (บริการ)	-698,261.52	-1.91%
ค่าเสื่อมราคา - อาคารเพื่อการพักอาศัย	-180,000.00	-0.49%
ค่าตอบแทนเงินเพิ่มเกษียณกรไม่ทำเวชปฏิบัติฯ (บริการ)	-352,832.96	-0.97%
ค่าตอบแทนในการปฏิบัติงานของเจ้าหน้าที่ (บริการ)	-170,000.00	-0.47%
ค่าตอบแทนในการปฏิบัติงานของเจ้าหน้าที่ (สนับสนุน)	-4,172,927.50	-11.43%
ค่าตอบแทนการปฏิบัติงานชั้นสูตรพลีกศพ (เงินงบประมาณ)	-346,220.00	-0.95%
ค่าตอบแทนการปฏิบัติงานชั้นสูตรพลีกศพ (เงินนอกงบประมาณ)	-14,400.00	-0.04%
ค่าตอบแทนปฏิบัติงานแพทย์สาขาส่งเสริมพิเศษ	-70,950.00	-0.19%
ค่าตอบแทนการปฏิบัติงานในลักษณะค่าเบี่ยเลี้ยงเหมาจ่าย (บริการ) - เงินงบประมาณ	-120,000.00	-0.33%
ค่าตอบแทนการปฏิบัติงานในลักษณะค่าเบี่ยเลี้ยงเหมาจ่าย (บริการ) - เงินนอกงบประ	-1,297,100.00	-3.55%
วัสดุบริโภคใช้ไป	-2,339,000.00	-6.40%
ค่ารักษาตามจ่ายคนต่างด้าวและแรงงานต่างด้าว	-258,709.00	-0.71%
ส่วนต่างค่ารักษาที่สูงกว่ากองทุนเหมาจ่ายรายหัว - กองทุนคนต่างด้าวและแรงงานต่าง	-263,292.00	-0.72%
เงินสมทบกองทุนทดแทน-เงินนอกงบประมาณ	-324,480.00	-0.89%
รายได้ค่ารักษาประกันสังคม 72 ชั่วโมงแรก	-11,073.00	-0.03%
รายได้ค่ารักษาประกันสังคม-ค่าใช้จ่ายสูง/อุบัติเหตุ/ฉุกเฉิน OP	80,590.15	0.22%
รายได้ค่ารักษาประกันสังคม-ค่าใช้จ่ายสูง IP	332,915.50	0.91%
ส่วนต่างค่ารักษาที่สูงกว่าเหมาจ่ายรายหัว - กองทุนประกันสังคม - OP	2,181,329.10	5.97%
ส่วนต่างค่ารักษาที่สูงกว่าข้อตกลงตามหลักเกณฑ์การจ่าย - กองทุนประกันสังคม - I	-854,449.32	-2.34%
ส่วนต่างค่ารักษาที่ต่ำกว่าข้อตกลงในการจ่ายตาม กองทุนประกันสังคม	-321,663.51	-0.88%
รายได้ค่ารักษาคนต่างด้าวและแรงงานต่างด้าว OP	24,912.59	0.07%
รายได้ค่ารักษาประกันสังคม IP-นอกเครือข่าย ต่างสังกัด สป.สธ.	790,915.00	2.17%
ส่วนต่างค่ารักษาที่สูงกว่ากองทุนเหมาจ่ายรายหัว - กองทุนคนต่างด้าวและแรงงานต่าง	1,591.00	0.00%
รายได้ค่ารักษาประกันสังคม IP-นอกเครือข่าย สังกัด สป.สธ.	-163,477.00	-0.45%
ส่วนต่างค่ารักษาที่ต่ำกว่าข้อตกลงในการจ่ายตาม DRG - คนต่างด้าวและแรงงานต่าง	60,364.50	0.17%
รายได้ค่ารักษาคนต่างด้าวและแรงงานต่างด้าว OP นอก CUP	6,027.03	0.02%
รายได้ค่ารักษาคนต่างด้าวและแรงงานต่างด้าว - เบิกจากส่วนกลาง IP	104,406.00	0.29%
ส่วนต่างค่ารักษาที่สูงกว่าข้อตกลงในการจ่ายตามหลักเกณฑ์ฯ เงินประกันสุขภาพคน	226,202.00	0.62%
รายได้ค่าตรวจสุขภาพคนต่างด้าวและแรงงานต่างด้าว	-30,704.15	-0.08%
รายได้ค่ารักษาบุคคลที่มีปัญหาสถานะและสิทธิ OP นอก CUP	364,757.00	1.00%
เงินเพิ่มพิเศษสำหรับบุคลากรสธ.ผู้ปฏิบัติงานในสถานการณ์ระบาดของโรคติดเชื้อไว	11,538.00	0.03%
ส่วนต่างค่ารักษาพยาบาลที่สูงกว่าข้อตกลงในการจ่ายตามหลักเกณฑ์ฯ - บุคคลที่มีปี	-218,500.00	-0.60%
รายได้ค่ารักษาคนต่างด้าวและแรงงานต่างด้าว IP	-2,724.00	-0.01%
ส่วนปรับลดค่าแรง IP	849,957.00	2.33%
รายได้กองทุน UC อื่น	-5,565,927.78	-15.24%
ส่วนต่างค่ารักษาที่สูงกว่าข้อตกลงในการจ่ายตาม DRG-กองทุน UC -IP	842,125.91	2.31%
ส่วนต่างค่ารักษาที่ต่ำกว่าข้อตกลงในการจ่ายตาม DRG-กองทุน UC -IP	-3,359,521.42	-9.20%
ส่วนต่างค่ารักษาที่สูงกว่าข้อตกลงในการตามจ่าย UC OP	5,099,305.43	13.96%
ส่วนต่างค่ารักษาที่ต่ำกว่าข้อตกลงในการตามจ่าย UC OP	-1,108,376.00	-3.04%
รายได้ค่ารักษาด้านการสร้างเสริมสุขภาพและป้องกันโรค (P&P)	2,452,985.20	6.72%
รายได้กองทุน UC (CF)	1,176,517.00	3.22%
รายได้ค่ารักษา UC- OP บริการกรณีเฉพาะ (CR)	1,300,000.00	3.56%
รายได้ค่ารักษาประกันสังคม-กองทุนทดแทน	372,999.58	1.02%
ส่วนปรับลดค่าแรง OP	73,982.34	0.20%
ส่วนต่างค่ารักษาที่สูงกว่าข้อตกลงในการจ่ายตาม DRG บุคคลที่มีปัญหาสถานะและสิ	-14,681,992.26	-40.20%
	-25,600.83	-0.07%

หมายเหตุประกอบงบการเงิน

บ้านธิ,รพช.

งบแสดงฐานะการเงิน

30/9/2565

ส่วนปรับลดค่าแรง PP	-2,811,067.47	-7.70%
รายได้ค่าบริการสาธารณสุขสำหรับโรคติดเชื้อไวรัสโคโรนา - OP จาก สปสช.	6,830,128.50	18.70%
รายได้ค่าบริการสาธารณสุขสำหรับโรคติดเชื้อไวรัสโคโรนา - IP จาก สปสช.	9,825,899.85	26.91%
ส่วนต่างค่ารักษาที่สูงกว่า ข้อตกลงในการจ่ายตาม DRGCOVID-19-IP จาก สปสช.	-4,964,546.33	-13.59%
ส่วนต่างค่ารักษาที่ต่ำกว่า ข้อตกลงในการจ่ายตาม DRGCOVID-19-IP จาก สปสช.	855.00	0.00%
รายได้ค่าบริการประกันสังคม OP-เครือข่าย	1,136,679.79	3.11%
รายได้ค่าบริการประกันสังคม IP-เครือข่าย	465,620.36	1.28%
รายได้ค่าบริการประกันสังคม OP-นอกเครือข่าย สังกัด สป.สธ.	74,179.90	0.20%
ส่วนต่างค่ารักษาที่ต่ำกว่าข้อตกลงตามหลักเกณฑ์การจ่ายกองทุนUC-บริการเฉพาะ (เงินค่าตอบแทนพนักงานราชการ (สนับสนุน))	11,516.40	0.03%
รายได้ค่าบริการบุคคลที่มีปัญหาสถานะและสิทธิ - เบิกจากส่วนกลาง OP	-545,490.00	-1.49%
รายได้ค่าบริการบุคคลที่มีปัญหาสถานะและสิทธิ - เบิกจากส่วนกลาง OP	40,530.25	0.11%
เงินตอบแทนพิเศษของข้าราชการผู้ได้รับเงินเดือนถึงขั้นสูงสุดของอันดับ(สนับสนุน)	-1,026.80	0.00%
เงินตอบแทนพิเศษของลูกจ้างประจำผู้ได้รับค่าจ้างถึงขั้นสูงสุดของตำแหน่ง(สนับสนุนค่าจ้างประจำ(บริการ)	-5,134.00	-0.01%
ค่าจ้างประจำ(บริการ)	-921,840.00	-2.52%
ค่าจ้างประจำ(สนับสนุน)	-1,070,040.00	-2.93%
ค่าจ้างชั่วคราว(บริการ)	-969,300.00	-2.65%
ค่าจ้างชั่วคราว(สนับสนุน)	-291,920.00	-0.80%
ค่าจ้างพนักงานกระทรวงสาธารณสุข (บริการ)	-2,941,694.00	-8.06%
เงินประจำตำแหน่งผู้เชี่ยวชาญ (บริการ)	-118,800.00	-0.33%
ค่าจ้างเหมาบุคลากร (บริการ)	-89,250.00	-0.24%
เงินประจำตำแหน่งวิชาชีพเฉพาะ(บริการ)	-1,568,933.33	-4.30%
เงินตอบแทนรายเดือนสำหรับข้าราชการเท่ากับอัตราเงินประจำตำแหน่ง (บริการ)	-454,800.00	-1.25%
ค่าตอบแทนในการปฏิบัติงานเวรหรือผลัดบ่ายและหรือผลัดดึกของพยาบาล	-565,680.00	-1.55%
เงินชดเชยสมาชิก กบข.	-1,388,926.74	-3.80%
เงินสมทบ กบข.	-1,388,926.74	-3.80%
เงินสมทบ กสจ.	-59,756.40	-0.16%
เงินสมทบกองทุนประกันสังคมส่วนของนายจ้าง (เงินงบประมาณ)	-12,900.00	-0.04%
เงินสมทบกองทุนประกันสังคมส่วนของนายจ้าง (เงินนอกงบประมาณ)	-211,469.00	-0.58%
เงินสมทบกองทุนสำรองเลี้ยงชีพพนักงานและเจ้าหน้าที่รัฐ (เงินนอกงบประมาณ)	-72,409.60	-0.20%
รายได้กองทุน UC-P&P อื่น	1,436,361.91	3.93%
ค่าจ้างพนักงานกระทรวงสาธารณสุข (สนับสนุน)	-1,897,448.00	-5.20%
รายได้ค่าใบรับรองแพทย์	85,950.00	0.24%
รายได้ค่าบริการบุคคลที่มีปัญหาสถานะและสิทธิ - เบิกจากส่วนกลาง IP	2,793,860.00	7.65%
รายได้เงินอุดหนุนเหมาจ่ายรายหัวสำหรับบุคคลที่มีปัญหาสถานะและสิทธิ	568.69	0.00%
รายได้จากการช่วยเหลือเพื่อการดำเนินงานจาก อปท.	142,075.00	0.39%
รายได้จากการรับบริจาค-เงินสดและรายการเทียบเท่าเงินสด	535,524.75	1.47%
รายได้จากการรับบริจาค-สินทรัพย์อื่น	724,893.30	1.98%
รายได้ดอกเบี้ยจากสถาบันการเงิน	32,228.48	0.09%
บัญชีรายได้ระหว่างหน่วยงาน - หน่วยงานรับเงินงบบุคลากรจากรัฐบาล	37,017,401.07	101.37%
บัญชีรายได้ระหว่างหน่วยงาน - หน่วยงานรับเงินงบดำเนินงานจากรัฐบาล	28,000.80	0.08%
เงินตอบแทนพิเศษของข้าราชการผู้ได้รับเงินเดือนถึงขั้นสูงสุดของอันดับ(บริการ)	-21,840.00	-0.06%
รายได้ค่าปรับ	829.00	0.00%
รายได้ค่าบริการ-บุคคลที่มีปัญหาสถานะและสิทธิ OP ใน CUP	233,199.00	0.64%
รายได้ลักษณะอื่น	67,511.00	0.18%
รายได้อื่น-เงินงบประมาณงบดำเนินงานรับโอนจาก สสจ./รพศ./รพท./รพช. / รพ.สต	2,664,600.00	7.30%
รายได้อื่น-เงินงบประมาณงบกลางรับโอนจาก สสจ./รพศ. /รพท./รพช. /รพ.สต.	1,556,674.97	4.26%
รายได้อื่น - เงินงบประมาณงบเงินกู้จากรัฐบาลรับโอนจาก สสจ./รพศ./รพช./รพ.สต.	2,332,900.00	6.39%
รายได้ค่าธรรมเนียม UC	214,790.00	0.59%
เงินเดือนข้าราชการ(บริการ)	-31,668,437.74	-86.72%
เงินเดือนข้าราชการ(สนับสนุน)	-669,060.00	-1.83%
บัญชีรายได้ระหว่างหน่วยงาน - หน่วยงานรับเงินงบกลางจากรัฐบาล	2,837,609.88	7.77%
รายได้สูง/(ต่ำ)กว่าค่าใช้จ่ายสุทธิ	8,441,380.72	23.12%
รายได้สูง/(ต่ำ)กว่าค่าใช้จ่ายสะสม		

หมายเหตุประกอบงบการเงิน

บ้านธิ,รพช.

งบแสดงสถานะการเงิน

30/9/2565

รายได้สูง(ต่ำ)กว่า ค่าใช้จ่ายสะสม (เงินนอกงบประมาณ)	-6,138,436.92	-16.81%	
รายได้สูง/(ต่ำ)กว่าค่าใช้จ่ายสะสม	-6,138,436.92	-16.81%	
ทุน			
ทุนของหน่วยงาน	26,115,195.63	71.51%	
	ทุน	26,115,195.63	71.51%
	ทุนตั้งต้น	28,418,139.43	77.82%



(นส.นารีสักขณ์ สวอะจันท์)
นักวิชาการการเงินและบัญชี
ผู้จัดทำ



(นางอรทัย ดวงอินทร์)
นักจัดการงานทั่วไปชำนาญการ
ผู้ตรวจสอบ




(นางสมสกุล เกียรติอนันต์)
นายแพทย์ชำนาญการพิเศษ
ผู้อำนวยการโรงพยาบาลบ้านธิ
ผู้อนุมัติ


บ้านธิ,รพช.
งบแสดงผลการดำเนินงาน
งบบุคลากร 30/9/2565
รายได้


รายได้จากการให้บริการของหน่วยงาน	194,030.00	0.19%
รายได้ค่ารักษาพยาบาล	8,739,680.61	8.59%
รายได้ค่ารักษาพยาบาลสำหรับโครงการสุขภาพถ้วนหน้า UC	36,471,060.57	35.83%
รายได้ค่ารักษาพยาบาลจากกองทุน	8,131,026.39	7.99%
รายได้จากการช่วยเหลือเพื่อการดำเนินงานของหน่วยงาน	142,075.00	0.14%
รายได้จากการบริจาคของหน่วยงาน	1,260,418.05	1.24%
รายได้ดอกเบี้ยเงินฝากจากสถาบันการเงิน	32,228.48	0.03%
รายได้จากเงินงบประมาณ	39,883,011.75	39.19%
รายได้อื่น	6,923,254.97	6.80%
	101,776,785.82	100.00%

ค่าใช้จ่าย

เงินเดือนและค่าจ้าง	43,800,693.87	43.04%
ค่าใช้จ่ายบุคลากรอื่น	4,675,281.48	4.59%
เงินช่วยเหลือพนักงานและครอบครัวด้านการศึกษา	383,755.75	0.38%
เงินช่วยเหลือพนักงานและครอบครัวด้านการรักษาพยาบาล	27,169.22	0.03%
ค่าใช้จ่ายด้านการฝึกอบรม ภายในประเทศ	198,199.00	0.19%
ค่าใช้จ่ายเดินทาง ภายในประเทศ	13,370.00	0.01%
ค่าวัสดุ ค่าซ่อมแซมและบำรุงรักษา	3,328,291.64	3.27%
ค่าจ้างเหมาบริการ	4,371,532.60	4.30%
ค่าธรรมเนียมธนาคาร	60.00	0.00%
ค่าสาธารณูปโภค	1,918,774.31	1.89%
ค่าใช้จ่ายอื่น ๆ	89,370.68	0.09%
ต้นทุนบริการ	9,758,497.66	9.59%
ค่าครุภัณฑ์มูลค่าต่ำกว่าเกณฑ์	88,320.00	0.09%
ค่าใช้จ่ายในการประชุม	1,050.00	0.00%
ค่าใช้จ่ายจากการดำเนินงานอื่น	8,106,857.27	7.97%
ค่าตอบแทน	9,809,497.50	9.64%
ค่าเสื่อมราคาและค่าตัดจำหน่าย	2,321,532.71	2.28%
ค่าเสื่อมราคา - อาคารและสิ่งปลูกสร้าง Interface	2,038,799.56	2.00%
ค่าใช้จ่ายเงินอุดหนุน - เพื่อการดำเนินงาน	1,145,750.00	1.13%
หนี้สูญและหนี้สงสัยจะสูญ	24,991.85	0.02%
ค่าใช้จ่ายอื่น	1,233,610.00	1.21%
	93,335,405.10	91.71%
	8,441,380.72	8.29%


(นส.นารีลักษณ์ สวาจันท์)
นักวิชาการเงินเงินและบัญชี
ผู้จัดทำ


(นางอรทัย ดวงอินทร์)
นักจัดการงานทั่วไปชำนาญการ
ผู้ตรวจสอบ


(นางสมสกุล เกียรติอนันต์)
นายแพทย์ชำนาญการพิเศษ
ผู้อำนวยการโรงพยาบาลบ้านธิ
ผู้อนุมัติ

หมายเหตุประกอบงบการเงิน

บ้านธิ,รพช.

งบแสดงผลการดำเนินงาน

30/9/2565

รายได้จากการดำเนินงาน

รายได้จากการให้บริการของหน่วยงาน		
รายได้ค่าตรวจสุขภาพ - บุคคลภายนอก	25,120.00	0.02%
รายได้ค่าตรวจสุขภาพ-หน่วยงานภาครัฐ	0.00	0.00%
รายได้จากระบบปฏิบัติ การฉุกเฉิน (EMS)	168,910.00	0.17%
รายได้จากการให้บริการของหน่วยงาน	194,030.00	0.19%
รายได้ค่ารักษาพยาบาล		
รายได้ค่ารักษาเบิกต้นสังกัด IP	22,600.00	0.02%
รายได้ค่ารักษาชำระเงิน OP	2,573,175.50	2.53%
รายได้ค่ารักษาชำระเงิน IP	751,542.00	0.74%
รายได้ค่ารักษาเบิกจ่ายตรงกรมบัญชีกลาง OP	2,940,827.07	2.89%
รายได้ค่ารักษาเบิกจ่ายตรงกรมบัญชีกลาง IP	1,866,508.77	1.83%
ส่วนต่างค่ารักษาที่สูงกว่าข้อตกลงในการจ่ายตาม DRG -เบิกจ่ายตรงกรมบัญชีกลาง	-805,951.86	-0.79%
ส่วนต่างค่ารักษาที่ต่ำกว่าข้อตกลงในการจ่ายตาม DRG -เบิกจ่ายตรงกรมบัญชีกลาง	59,847.39	0.06%
รายได้ค่ารักษา พรบ.รศ OP	277,632.00	0.27%
รายได้ค่ารักษา พรบ.รศ IP	181,136.00	0.18%
รายได้ค่ารักษาเบิกจ่ายตรง- อปท. OP	535,326.40	0.53%
รายได้ค่ารักษาเบิกจ่ายตรง-อปท. IP	499,493.35	0.49%
ส่วนต่างค่ารักษาที่สูงกว่าข้อตกลงในการจ่ายตาม DRG -เบิกจ่ายตรง - อปท.	-178,574.94	-0.18%
ส่วนต่างค่ารักษาที่ต่ำกว่าข้อตกลงในการจ่ายตาม DRG -เบิกจ่ายตรง - อปท.	16,118.93	0.02%
รายได้ค่ารักษาพยาบาล	8,739,680.61	8.59%
รายได้ค่ารักษาพยาบาลสำหรับโครงการสุขภาพถ้วนหน้า UC		
รายได้ค่ารักษา UC -OP ใน CUP	16,882,496.51	16.59%
รายได้ค่ารักษา UC-IP	6,894,088.65	6.77%
รายได้ค่ารักษา UC - OP นอก CUP ในจังหวัด	2,269,694.00	2.23%
รายได้กองทุน UC (งบลงทุน)	1,220,445.43	1.20%
รายได้กองทุน UC - OP แบบเหมาจ่ายต่อผู้มีสิทธิ	7,471,465.85	7.34%
รายได้กองทุน UC - P&P แบบเหมาจ่ายต่อผู้มีสิทธิ	3,332,410.24	3.27%
รายได้กองทุน UC เฉพาะโรคอื่น	1,543,196.37	1.52%
รายได้กองทุน UC-P&P สิ้น	1,436,361.91	1.41%
รายได้กองทุน UC อื่น	842,125.91	0.83%
ส่วนต่างค่ารักษาที่สูงกว่าข้อตกลงในการจ่ายตาม DRG-กองทุน UC -IP	-3,359,521.42	-3.30%
ส่วนต่างค่ารักษาที่ต่ำกว่าข้อตกลงในการจ่ายตาม DRG-กองทุน UC -IP	5,099,305.43	5.01%
ส่วนต่างค่ารักษาที่สูงกว่าข้อตกลงในการตามจ่าย UC OP	-1,108,376.00	-1.09%
ส่วนต่างค่ารักษาที่ต่ำกว่าข้อตกลงในการตามจ่าย UC OP	2,452,985.20	2.41%
รายได้ค่ารักษาด้านการสร้างเสริมสุขภาพและป้องกันโรค (P&P)	1,176,517.00	1.16%
รายได้กองทุน UC (CF)	1,300,000.00	1.28%
รายได้ค่ารักษา UC- OP บริการกรณีเฉพาะ (CR)	372,999.58	0.37%
ส่วนต่างค่ารักษาที่ต่ำกว่าข้อตกลงตามหลักเกณฑ์การจ่ายกองทุนUC-บริการเฉพาะ (CR) -OP	11,516.40	0.01%
ส่วนปรับลดค่าแรง OP	-14,681,992.26	-14.43%
ส่วนปรับลดค่าแรง IP	-5,565,927.78	-5.47%
ส่วนปรับลดค่าแรง PP	-2,811,067.47	-2.76%
รายได้ค่าบริการสาธารณสุขสำหรับโรคติดเชื้อไวรัสโคโรนา - OP จาก สปสช.	6,830,128.50	6.71%
รายได้ค่าบริการสาธารณสุขสำหรับโรคติดเชื้อไวรัสโคโรนา - IP จาก สปสช.	9,825,899.85	9.65%
ส่วนต่างค่ารักษาที่ สูงกว่า ข้อตกลงในการจ่ายตาม DRGCOVID-19-IP จาก สปสช.	-4,964,546.33	-4.88%
ส่วนต่างค่ารักษาที่ ต่ำกว่า ข้อตกลงในการจ่ายตาม DRGCOVID-19-IP จาก สปสช.	855.00	0.00%
รายได้ค่ารักษาพยาบาลสำหรับโครงการสุขภาพถ้วนหน้า UC	36,471,060.57	35.83%
รายได้ค่ารักษาพยาบาลจากกองทุน		
รายได้ค่ารักษาประกันสังคม OP-เครือข่าย	1,136,679.79	1.12%
รายได้ค่ารักษาประกันสังคม IP-เครือข่าย	465,620.36	0.46%
รายได้ค่ารักษาประกันสังคม OP-นอกเครือข่าย สังกัด สป.สธ.	74,179.90	0.07%
รายได้ค่ารักษาประกันสังคม IP-นอกเครือข่าย สังกัด สป.สธ.	60,364.50	0.06%
รายได้ค่ารักษาประกันสังคม IP-นอกเครือข่าย ต่างสังกัด สป.สธ.	1,591.00	0.00%
รายได้ค่ารักษาประกันสังคม-กองทุนทดแทน	73,982.34	0.07%
รายได้ค่ารักษาประกันสังคม 72 ชั่วโมงแรก	80,590.15	0.08%
รายได้ค่ารักษาประกันสังคม-ค่าใช้จ่ายสูง/อุบัติเหตุ/ฉุกเฉิน OP	332,915.50	0.33%
รายได้ค่ารักษาประกันสังคม-ค่าใช้จ่ายสูง IP	2,181,329.10	2.14%
ส่วนต่างค่ารักษาที่สูงกว่าเหมาจ่ายรายหัว - กองทุนประกันสังคม - OP	-854,449.32	-0.84%
ส่วนต่างค่ารักษาที่สูงกว่าข้อตกลงตามหลักเกณฑ์การจ่าย - กองทุนประกันสังคม - IP	-321,663.51	-0.32%
ส่วนต่างค่ารักษาที่ต่ำกว่าข้อตกลงในการจ่ายตาม กองทุนประกันสังคม	24,912.59	0.02%
รายได้ค่ารักษาคนต่างตัวและแรงงานต่างตัว OP	790,915.00	0.78%
รายได้ค่ารักษาคนต่างตัวและแรงงานต่างตัว IP	849,957.00	0.84%

หมายเหตุประกอบงบการเงิน

บ้านธิ,รพช.

งบแสดงผลการดำเนินงาน

30/9/2565

ส่วนต่างค่ารักษาที่สูงกว่ากองทุนเหมาจ่ายรายหัว - กองทุนคนต่างตัวและแรงงานต่างตัว - (-163,477.00	-0.16%
ส่วนต่างค่ารักษาที่สูงกว่ากองทุนเหมาจ่ายรายหัว - กองทุนคนต่างตัวและแรงงานต่างตัว - I	-324,480.00	-0.32%
ส่วนต่างค่ารักษาที่ต่ำกว่าข้อตกลงในการจ่ายตาม DRG - คนต่างตัวและแรงงานต่างตัว - IP	6,027.03	0.01%
รายได้ค่ารักษาคนต่างตัวและแรงงานต่างตัว OP นอก CUP	104,406.00	0.10%
รายได้ค่ารักษาคนต่างตัวและแรงงานต่างตัว - เบิกจากส่วนกลาง IP	226,202.00	0.22%
ส่วนต่างค่ารักษาที่สูงกว่าข้อตกลงในการจ่ายตามหลักเกณฑ์ฯ เงินประกันสุขภาพคนต่างตัวและ	-30,704.15	-0.03%
รายได้ค่าตรวจสุขภาพคนต่างตัวและแรงงานต่างตัว	364,757.00	0.36%
รายได้ค่ารักษาบุคคลที่มีปัญหาสถานะและสิทธิ OP นอก CUP	11,538.00	0.01%
รายได้ค่ารักษาบุคคลที่มีปัญหาสถานะและสิทธิ - เบิกจากส่วนกลาง OP	40,530.25	0.04%
ส่วนต่างค่ารักษาพยาบาลที่สูงกว่าข้อตกลงในการจ่ายตามหลักเกณฑ์ฯ - บุคคลที่มีปัญหาสุขภาพ	-2,724.00	0.00%
ส่วนต่างค่ารักษาที่สูงกว่าข้อตกลงในการจ่ายตาม DRG บุคคลที่มีปัญหาสถานะและสิทธิ	-25,600.83	-0.03%
รายได้ค่ารักษา-บุคคลที่มีปัญหาสถานะและสิทธิ OP ใน CUP	233,199.00	0.23%
รายได้ค่ารักษาบุคคลที่มีปัญหาสถานะและสิทธิ - เบิกจากส่วนกลาง IP	2,793,860.00	2.75%
รายได้เงินอุดหนุนเหมาจ่ายรายหัวสำหรับบุคคลที่มีปัญหาสถานะและสิทธิ	568.69	0.00%
รายได้ค่ารักษาพยาบาลจากกองทุน	8,131,026.39	7.99%
รายได้จากการช่วยเหลือเพื่อการดำเนินงานของหน่วยงาน		
รายได้จากการช่วยเหลือเพื่อการดำเนินงานจาก อปท.	142,075.00	0.14%
รายได้จากการช่วยเหลือเพื่อการดำเนินงานของหน่วยงาน	142,075.00	0.14%
รายได้จากการบริจาคของหน่วยงาน		
รายได้จากการรับบริจาค-เงินสดและรายการเทียบเท่าเงินสด	535,524.75	0.53%
รายได้จากการรับบริจาค-สินทรัพย์อื่น	724,893.30	0.71%
รายได้จากการบริจาคของหน่วยงาน	1,260,418.05	1.24%
รายได้ดอกเบี้ยเงินฝากจากสถาบันการเงิน		
รายได้ดอกเบี้ยจากสถาบันการเงิน	32,228.48	0.03%
รายได้ดอกเบี้ยเงินฝากจากสถาบันการเงิน	32,228.48	0.03%
รายได้จากเงินงบประมาณ		
บัญชีรายได้ระหว่างหน่วยงาน - หน่วยงานรับเงินงบบุคคลากรจากรัฐบาล	37,017,401.07	36.37%
บัญชีรายได้ระหว่างหน่วยงาน - หน่วยงานรับเงินงบดำเนินงานจากรัฐบาล	28,000.80	0.03%
บัญชีรายได้ระหว่างหน่วยงาน - หน่วยงานรับเงินงบกลางจากรัฐบาล	2,837,609.88	2.79%
รายได้จากเงินงบประมาณ	39,883,011.75	39.19%
รายได้อื่น		
รายได้ค่าปรับ	829.00	0.00%
รายได้ค่าใบรับรองแพทย์	85,950.00	0.08%
รายได้ลักษณะอื่น	67,511.00	0.07%
รายได้อื่น-เงินงบประมาณงบดำเนินงานรับโอนจาก สสจ./รพศ./รพท./รพช. / รพ.สต.	2,664,600.00	2.62%
รายได้อื่น-เงินงบประมาณงบกลางรับโอนจาก สสจ./รพศ. /รพท./รพช. /รพ.สต.	1,556,674.97	1.53%
รายได้อื่น - เงินงบประมาณงบเงินกู้จากรัฐบาลรับโอนจาก สสจ./รพศ./รพช./รพ.สต.	2,332,900.00	2.29%
รายได้ค่าธรรมเนียม UC	214,790.00	0.21%
รายได้อื่น	6,923,254.97	6.80%
รายได้จากการดำเนินงาน	101,776,785.82	100.00%
รายได้	101,776,785.82	100.00%
ค่าใช้จ่ายดำเนินงาน		
เงินเดือนและค่าจ้าง		
เงินเดือนข้าราชการ(บริการ)	31,668,437.74	-31.12%
เงินเดือนข้าราชการ(สนับสนุน)	669,060.00	-0.66%
เงินประจำตำแหน่งวิชาชีพเฉพาะ(บริการ)	1,568,933.33	-1.54%
เงินประจำตำแหน่งผู้เชี่ยวชาญ (บริการ)	118,800.00	-0.12%
เงินตอบแทนพิเศษของข้าราชการผู้ได้รับเงินเดือนถึงขั้นสูงสุดของอันดับ(บริการ)	21,840.00	-0.02%
เงินตอบแทนพิเศษของข้าราชการผู้ได้รับเงินเดือนถึงขั้นสูงสุดของอันดับ(สนับสนุน)	1,026.80	0.00%
เงินตอบแทนพิเศษของลูกจ้างประจำผู้ได้รับค่าจ้างถึงขั้นสูงสุดของตำแหน่ง(สนับสนุน)	5,134.00	-0.01%
ค่าจ้างประจำ(บริการ)	921,840.00	-0.91%
ค่าจ้างประจำ(สนับสนุน)	1,070,040.00	-1.05%
ค่าจ้างชั่วคราว(บริการ)	969,300.00	-0.95%
ค่าจ้างชั่วคราว(สนับสนุน)	291,920.00	-0.29%
ค่าจ้างพนักงานกระทรวงสาธารณสุข (บริการ)	2,941,694.00	-2.89%
ค่าจ้างพนักงานกระทรวงสาธารณสุข (สนับสนุน)	1,897,448.00	-1.86%
ค่าจ้างเหมาบุคลากร (บริการ)	89,250.00	-0.09%
เงินค่าตอบแทนพนักงานราชการ (สนับสนุน)	545,490.00	-0.54%
เงินตอบแทนรายเดือนสำหรับข้าราชการเท่ากับอัตราเงินประจำตำแหน่ง (บริการ)	454,800.00	-0.45%
ค่าตอบแทนในการปฏิบัติงานเวรหรือผลัดนายและหรือผลัดตึกของพยาบาล	565,680.00	-0.56%

หมายเหตุประกอบงบการเงิน

บ้านธิ,รพช.

งบแสดงผลการดำเนินงาน

30/9/2565

เงินเดือนและค่าจ้าง	43,800,693.87	-43.04%
ค่าใช้จ่ายบุคคลากรอื่น		
เงินชดเชยสมาชิก กบข.	1,388,926.74	-1.36%
เงินสมทบ กบข.	1,388,926.74	-1.36%
เงินสมทบ กสจ.	59,756.40	-0.06%
เงินสมทบกองทุนประกันสังคมส่วนของนายจ้าง (เงินงบประมาณ)	12,900.00	-0.01%
เงินสมทบกองทุนประกันสังคมส่วนของนายจ้าง (เงินนอกงบประมาณ)	211,469.00	-0.21%
เงินสมทบกองทุนสำรองเลี้ยงชีพพนักงานและเจ้าหน้าที่รัฐ (เงินนอกงบประมาณ)	72,409.60	-0.07%
ค่าตอบแทนเงินเพิ่มพิเศษสำหรับปฏิบัติงานด้านการสาธารณสุข (พ.ด.ส.-เงินงบประมาณ)	1,311,320.00	-1.29%
เงินสมทบกองทุนทดแทน-เงินนอกงบประมาณ	11,073.00	-0.01%
เงินเพิ่มพิเศษสำหรับบุคลากรสธ.ปฏิบัติงานในสถานการณืระบาดของโรคติดเชื้อไวรัสโคโรนา	218,500.00	-0.21%
ค่าใช้จ่ายบุคคลากรอื่น	4,675,281.48	-4.59%
เงินช่วยเหลือพนักงานและครอบครัวด้านการศึกษา		
เงินช่วยการศึกษาบุตร	237,731.25	-0.23%
เงินช่วยค่ารักษาพยาบาลประเภทผู้ป่วยนอก รพ.รัฐ สำหรับผู้มีสิทธิตามกฎหมายยกเว้นผู้รับเบี้ย	146,024.50	-0.14%
เงินช่วยเหลือพนักงานและครอบครัวด้านการศึกษา	383,755.75	-0.38%
เงินช่วยเหลือพนักงานและครอบครัวด้านการรักษาพยาบาล		
เงินช่วยค่ารักษาพยาบาลประเภทผู้ป่วยใน รพ.รัฐ สำหรับผู้มีสิทธิตามกฎหมายยกเว้นผู้รับเบี้ย	27,169.22	-0.03%
เงินช่วยเหลือพนักงานและครอบครัวด้านการรักษาพยาบาล	27,169.22	-0.03%
ค่าใช้จ่ายด้านการฝึกอบรม ภายในประเทศ		
ค่าใช้จ่ายด้านการฝึกอบรม - ในประเทศ (เงินนอกงบประมาณ)	191,599.00	-0.19%
ค่าเบี้ยเลี้ยง-ในประเทศ (เงินนอกงบประมาณ)	2,000.00	0.00%
ค่าที่พัก-ในประเทศ (เงินนอกงบประมาณ)	4,600.00	0.00%
ค่าใช้จ่ายด้านการฝึกอบรม ภายในประเทศ	198,199.00	-0.19%
ค่าใช้จ่ายเดินทาง ภายในประเทศ		
ค่าใช้จ่ายเดินทางอื่น -ในประเทศ (เงินนอกงบประมาณ)	13,370.00	-0.01%
ค่าใช้จ่ายเดินทาง ภายในประเทศ	13,370.00	-0.01%
ค่าวัสดุ ค่าซ่อมแซมและบำรุงรักษา		
วัสดุสำนักงานใช้ไป	432,724.00	-0.43%
วัสดุยานพาหนะและขนส่งใช้ไป	3,850.00	0.00%
วัสดุไฟฟ้าและวิทยุใช้ไป	144,519.00	-0.14%
วัสดุโฆษณาและเผยแพร่ใช้ไป	30,175.00	-0.03%
วัสดุคอมพิวเตอร์ใช้ไป	398,869.00	-0.39%
วัสดุงานบ้านงานครัวใช้ไป	498,421.00	-0.49%
วัสดุก่อสร้างใช้ไป	88,636.19	-0.09%
วัสดุอื่นใช้ไป	13,460.02	-0.01%
ค่าซ่อมแซมอาคารและสิ่งปลูกสร้าง	647,200.00	-0.64%
ค่าซ่อมแซมครุภัณฑ์สำนักงาน	18,600.00	-0.02%
ค่าซ่อมแซมครุภัณฑ์ยานพาหนะและขนส่ง	69,108.43	-0.07%
ค่าซ่อมแซมครุภัณฑ์ไฟฟ้าและวิทยุ	81,849.00	-0.08%
ค่าซ่อมแซมครุภัณฑ์วิทยาศาสตร์และการแพทย์	63,596.00	-0.06%
ค่าซ่อมแซมครุภัณฑ์อื่น	15,278.00	-0.02%
ค่าจ้างเหมาบำรุงรักษาสวนหย่อม	367,200.00	-0.36%
ค่าจ้างเหมาบำรุงรักษาเครื่องปรับอากาศ	48,400.00	-0.05%
ค่าเชื้อเพลิง	406,406.00	-0.40%
ค่าวัสดุ ค่าซ่อมแซมและบำรุงรักษา	3,328,291.64	-3.27%
ค่าจ้างเหมาบริการ		
ค่าจ้างเหมาทำความสะอาด	512,208.00	-0.50%
ค่าจ้างเหมาประกอบอาหารผู้ป่วย	741,700.00	-0.73%
ค่าจ้างเหมากำจัดขยะติดเชื้อ	222,276.00	-0.22%
ค่าจ้างเหมาบริการทางการแพทย์	243,630.00	-0.24%
ค่าจ้างเหมาบริการอื่น(สนับสนุน)	304,744.00	-0.30%
ค่าจ้างตรวจทางห้องปฏิบัติการ (Lab)	2,008,282.60	-1.97%
ค่าจ้างตรวจเอ็กซเรย์ (X-Ray)	338,692.00	-0.33%
ค่าจ้างเหมาบริการ	4,371,532.60	-4.30%
ค่าธรรมเนียมธนาคาร		
ค่าธรรมเนียมธนาคาร	60.00	0.00%
ค่าธรรมเนียมธนาคาร	60.00	0.00%
ค่าสาธารณูปโภค		
ค่าไฟฟ้า	1,788,943.76	-1.76%

หมายเหตุประกอบงบการเงิน

บ้านธิ,รพช.

งบแสดงผลการดำเนินงาน

30/9/2565

ค่าโทรศัพท์	45,115.55	-0.04%
ค่าบริการสื่อสารและโทรคมนาคม	75,114.00	-0.07%
ค่าไปรษณีย์และขนส่ง	9,601.00	-0.01%
ค่าสาธารณูปโภค	1,918,774.31	-1.89%
ค่าใช้จ่ายอื่น ๆ		
ค่าเบี้ยประกันภัย	89,370.68	-0.09%
ค่าใช้จ่ายอื่น ๆ	89,370.68	-0.09%
ต้นทุนบริการ		
ยาใช้ไป	5,400,346.91	-5.31%
วัสดุเภสัชกรรมใช้ไป	59,726.14	-0.06%
วัสดุทางการแพทย์ทั่วไปใช้ไป	1,627,369.16	-1.60%
วัสดุวิทยาศาสตร์และการแพทย์ใช้ไป	2,103,064.16	-2.07%
วัสดุบริโภคใช้ไป	258,709.00	-0.25%
วัสดุเครื่องแต่งกายใช้ไป	99,600.00	-0.10%
วัสดุทันตกรรมใช้ไป	209,682.29	-0.21%
ต้นทุนบริการ	9,758,497.66	-9.59%
ค่าครุภัณฑ์มูลค่าน้อยกว่าเกณฑ์		
ค่าครุภัณฑ์มูลค่าน้อยกว่าเกณฑ์/ค่าจัดหาสินทรัพย์มูลค่าน้อยกว่าเกณฑ์	88,320.00	-0.09%
ค่าครุภัณฑ์มูลค่าน้อยกว่าเกณฑ์	88,320.00	-0.09%
ค่าใช้จ่ายในการประชุม		
ค่าใช้จ่ายในการประชุม	1,050.00	0.00%
ค่าใช้จ่ายในการประชุม	1,050.00	0.00%
ค่าใช้จ่ายจากการดำเนินงานอื่น		
ค่าใช้จ่ายตามโครงการ (เงินงบประมาณ)	58,880.00	-0.06%
ค่าใช้จ่ายตามโครงการ (เงินนอกงบประมาณ)	866,874.02	-0.85%
ค่ารักษาตามจ่าย UC ในสังกัด สป. สธ.	3,466,908.75	-3.41%
ค่ารักษาตามจ่าย UC นอกสังกัด สป. สธ.	3,450,902.50	-3.39%
ค่ารักษาตามจ่ายคนต่างด้าวและแรงงานต่างด้าว	263,292.00	-0.26%
ค่าใช้จ่ายจากการดำเนินงานอื่น	8,106,857.27	-7.97%
ค่าตอบแทน		
ค่าตอบแทนเงินเพิ่มพิเศษแพทย์ไม่ทำเวชปฏิบัติฯ (บริการ)	180,000.00	-0.18%
ค่าตอบแทนเงินเพิ่มพิเศษทันตแพทย์ไม่ทำเวชปฏิบัติฯ(บริการ)	240,000.00	-0.24%
ค่าตอบแทนเงินเพิ่มพิเศษกรไม่ทำเวชปฏิบัติฯ (บริการ)	170,000.00	-0.17%
ค่าตอบแทนในการปฏิบัติงานของเจ้าหน้าที่ (บริการ)	4,172,927.50	-4.10%
ค่าตอบแทนในการปฏิบัติงานของเจ้าหน้าที่ (สนับสนุน)	346,220.00	-0.34%
ค่าตอบแทนการปฏิบัติงานชั้นสุดรพลิกศพ (เงินงบประมาณ)	14,400.00	-0.01%
ค่าตอบแทนการปฏิบัติงานชั้นสุดรพลิกศพ (เงินนอกงบประมาณ)	70,950.00	-0.07%
ค่าตอบแทนปฏิบัติงานพิเศษสาขาส่งเสริมพิเศษ	120,000.00	-0.12%
ค่าตอบแทนการปฏิบัติงานในลักษณะค่าเบี่ยงเบนจ่าย (บริการ) - เงินงบประมาณ	1,297,100.00	-1.27%
ค่าตอบแทนการปฏิบัติงานในลักษณะค่าเบี่ยงเบนจ่าย (บริการ) - เงินนอกงบประมาณ	2,339,000.00	-2.30%
ค่าตอบแทนการปฏิบัติงานในลักษณะค่าเบี่ยงเบนจ่าย (สนับสนุน) - เงินนอกงบประมาณ	858,900.00	-0.84%
ค่าตอบแทน	9,809,497.50	-9.64%
ค่าเสื่อมราคาและค่าตัดจำหน่าย		
ค่าเสื่อมราคา -อาคารเพื่อการพักอาศัย	352,832.96	-0.35%
ค่าเสื่อมราคา - อาคารสำนักงาน	698,261.52	-0.69%
ค่าเสื่อมราคา-ยานพาหนะและอุปกรณ์การขนส่ง	496,000.00	-0.49%
ค่าเสื่อมราคา-ครุภัณฑ์ไฟฟ้าและวิทยุ	29,779.96	-0.03%
ค่าเสื่อมราคา-ครุภัณฑ์ก่อสร้าง	30,792.60	-0.03%
ค่าเสื่อมราคา-ครุภัณฑ์วิทยาศาสตร์ และการแพทย์	713,865.67	-0.70%
ค่าเสื่อมราคาและค่าตัดจำหน่าย	2,321,532.71	-2.28%
ค่าเสื่อมราคา - อาคารและสิ่งปลูกสร้าง Interface		
ค่าเสื่อมราคาส่งปลูกสร้าง -Interface	7,083.33	-0.01%
ค่าเสื่อมราคาครุภัณฑ์สำนักงาน- Interface	156,761.39	-0.15%
ค่าเสื่อมราคาครุภัณฑ์ไฟฟ้าและวิทยุ - Interface	2,354.00	0.00%
ค่าเสื่อมราคาครุภัณฑ์โฆษณาและเผยแพร่ - Interface	40,271.60	-0.04%
ค่าเสื่อมราคาครุภัณฑ์ก่อสร้าง -Interface	42,116.80	-0.04%
ค่าเสื่อมราคาครุภัณฑ์วิทยาศาสตร์และการแพทย์ -Interface	1,429,688.25	-1.40%
ค่าเสื่อมราคาอุปกรณ์คอมพิวเตอร์ - Interface	120,088.66	-0.12%
ค่าเสื่อมราคาครุภัณฑ์งานบ้านงานครัว -Interface	230,357.44	-0.23%
ค่าเสื่อมราคาครุภัณฑ์อื่น - Interface	10,078.09	-0.01%

หมายเหตุประกอบงบการเงิน

บ้านธิ,รพพ.

งบแสดงผลการดำเนินงาน

30/9/2565

ค่าเสื่อมราคา - อาคารและสิ่งปลูกสร้าง Interface		2,038,799.56	-2.00%
ค่าใช้จ่ายเงินอุดหนุน - เพื่อการดำเนินงาน			
บัญชีค่าใช้จ่ายช่วยเหลือตามมาตรการของรัฐ (งบกลาง โคริด)		1,145,750.00	-1.13%
ค่าใช้จ่ยเงินอุดหนุน - เพื่อการดำเนินงาน		1,145,750.00	-1.13%
หนี้สูญและหนี้สงสัยจะสูญ			
หนี้สงสัยจะสูญ-ลูกหนี้ค้ำรักษา-ชำระเงิน OP		3,505.76	0.00%
หนี้สงสัยจะสูญ-ลูกหนี้ค้ำรักษา-ชำระเงิน IP		5,937.12	-0.01%
หนี้สงสัยจะสูญ-ลูกหนี้ค้ำรักษา UC-OP นอก CUP (ในจังหวัด)		15,548.97	-0.02%
หนี้สูญและหนี้สงสัยจะสูญ		24,991.85	-0.02%
	ค่าใช้จ่ายดำเนินงาน	92,101,795.10	-90.49%
	ขาดทุนจากรายการพิเศษ		
ค่าใช้จ่ายอื่น			
ค่าสวัสดิการสังคม-อื่น		270,080.00	-0.27%
ค่าใช้จ่ายลักษณะอื่น		153,017.00	-0.15%
ค่าใช้จ่ายอื่น-เงินนอกงบประมาณโอนไป สสจ./รพศ./รพท./รพช./รพ.สต.		810,513.00	-0.80%
ค่าใช้จ่ายอื่น		1,233,610.00	-1.21%
	ขาดทุนจากรายการพิเศษ	1,233,610.00	-1.21%
	ค่าใช้จ่าย	93,335,405.10	-91.71%
	รายได้ / ค่าใช้จ่าย	8,441,380.72	8.29%
		<u>8,441,380.72</u>	8.29%



(นส.นารีลักษณ์ สภาวะจันทร์)
นักวิชาการเงินเงินและบัญชี
ผู้จัดทำ



(นางอรทัย ดวงอินทร์)
นักจัดการงานทั่วไปชำนาญการ
ผู้ตรวจสอบ



(นางสมสกุล เกียรติอนันต์)
นายแพทย์ชำนาญการพิเศษ
ผู้อำนวยการโรงพยาบาลบ้านธิ
ผู้อนุมัติ