



ที่ลพ ๐๐๓๓.๓๐๑/ ๑๑๙๐

โรงพยาบาลบ้านธิ
๒๖๕ หมู่ ๖ ต.บ้านธิ อ.บ้านธิ
จ. ลำพูน ๕๑๑๘๐

๒๕ ต.ค. ๒๕๖๖

เรื่อง ส่งรายงานงบการเงินประจำปีงบประมาณ ๒๕๖๖

เรียน นายแพทย์สาธารณสุขจังหวัดลำพูน

| | | |
|------------------|-------------------------------|-------------|
| สิ่งที่ส่งมาด้วย | ๑. รายงานงบแสดงฐานะการเงิน | จำนวน ๑ ชุด |
| | ๒. รายงานงบแสดงผลการดำเนินงาน | จำนวน ๑ ชุด |
| | ๓. หมายเหตุประกอบงบการเงิน | จำนวน ๑ ชุด |

ตามที่โรงพยาบาลบ้านธิได้ดำเนินการจัดทำรายงานงบการเงินประจำปีงบประมาณ ๒๕๖๕
เรียบร้อยแล้ว นั้น ตามรายละเอียดในสิ่งที่ส่งมาด้วยนี้ มาเพื่อแจ้งเจ้าหน้าที่ผู้เกี่ยวข้องพิจารณาดำเนินการต่อไป

จึงเรียนมาเพื่อโปรดทราบ

ขอแสดงความนับถือ

(นางสมสกุล เกียรติอนันต์)
ผู้อำนวยการโรงพยาบาลบ้านธิ

กลุ่มงานบริหารทั่วไป

โทร ๐ ๕๓๙๘ ๔๓๒๕ - ๖ ต่อ ๑๐๒

โทรสาร ๐ ๕๓๙๘ ๔๓๒๕ - ๖ ต่อ ๑๐๔


งบแสดงสถานะการเงิน
บ้านธิ,รพช.
งบหน่วยงาน
ณ เดือน กันยายน 2566


| | | |
|--|----------------------|----------------|
| สินทรัพย์หมุนเวียน | | |
| เงินสดในมือ | 737.00 | 0.00% |
| เงินฝากคลัง | 128,426.00 | 0.42% |
| เงินฝากธนาคารพาณิชย์เพื่อรับจ่ายเงินกับคลัง | 14,647.00 | 0.05% |
| เงินฝากและรายการเทียบเท่าเงินสดอื่น | 9,928,997.27 | 32.13% |
| ลูกหนี้หมุนเวียนและรายได้ค้างรับอื่น | 4,341,988.56 | 14.05% |
| ค่าเผื่อหนี้สงสัยจะสูญ ค่าขายสินค้าและบริการ | -47,894.79 | -0.16% |
| สินค้าและวัสดุคงเหลือ | 1,290,171.39 | 4.18% |
| | 15,657,072.43 | 50.67% |
| สินทรัพย์ไม่หมุนเวียน | | |
| อาคารเพื่อการพักอาศัย | 6,008,607.69 | 19.45% |
| อาคารสำนักงาน | 36,885.59 | 0.12% |
| อาคารเพื่อประโยชน์อื่น | 2.00 | 0.00% |
| สิ่งปลูกสร้าง | 1,751,349.00 | 5.67% |
| อาคารและสิ่งปลูกสร้าง - Interface | 688,250.00 | 2.23% |
| ครุภัณฑ์สำนักงาน | 13.00 | 0.00% |
| ครุภัณฑ์ยานพาหนะและขนส่ง | 537,341.33 | 1.74% |
| ครุภัณฑ์ไฟฟ้าและวิทยุ | 188,618.38 | 0.61% |
| ครุภัณฑ์ก่อสร้าง | 451,136.55 | 1.46% |
| ครุภัณฑ์วิทยาศาสตร์และการแพทย์ | 1,854,871.67 | 6.00% |
| ครุภัณฑ์คอมพิวเตอร์ | 19.00 | 0.00% |
| ครุภัณฑ์ - Interface | 3,723,714.73 | 12.05% |
| โปรแกรมคอมพิวเตอร์ | 6.00 | 0.00% |
| | 15,240,814.94 | 49.33% |
| | 30,897,887.37 | 100.00% |
| สินทรัพย์ | 30,897,887.37 | 100.00% |
| หนี้สินหมุนเวียน | | |
| เจ้าหนี้อื่น เงินนอกงบประมาณฝากธนาคารพาณิชย์ | 7,567,133.27 | 24.49% |
| ค่าใช้จ่ายค้างจ่ายอื่น | 1,289,179.70 | 4.17% |
| รายได้รับล่วงหน้า | 663.00 | 0.00% |
| รายได้รอการรับรู้ | 21,059.42 | 0.07% |
| เงินรับฝากทั่วไป | 123,672.74 | 0.40% |
| เงินประกัน | 181,802.00 | 0.59% |
| | 9,183,510.13 | 29.72% |
| หนี้สินไม่หมุนเวียน | | |
| รายได้รอการรับรู้ | 166,144.00 | 0.54% |
| | 166,144.00 | 0.54% |
| | 9,349,654.13 | 30.26% |
| ทุนตั้งต้น | | |
| รายได้สูง/(ต่ำ)กว่า ค่าใช้จ่ายสุทธิ | -7,236,013.29 | -23.42% |
| รายได้สูง/(ต่ำ)กว่า ค่าใช้จ่ายสะสม | 2,669,050.90 | 8.64% |
| ทุน | 26,115,195.63 | 84.52% |


งบแสดงสถานะการเงิน
บ้านธิ,รพช.
งบหน่วยงาน
ณ เดือน กันยายน 2566

หนี้สินและทุน

| | |
|---------------|---------|
| 21,548,233.24 | 69.74% |
| 21,548,233.24 | 69.74% |
| 30,897,887.37 | 100.00% |


(นส.นารีลักษณ์ สาระจันทร์)
นักวิชาการเงินเงินและบัญชี
ผู้จัดทำ


(นางอรัทัย ดวงอินทร์)
นักจัดการงานทั่วไปชำนาญการ
ผู้ตรวจสอบ


(นางสมสกุล เกียรติอนันต์)
ผู้อำนวยการโรงพยาบาลบ้านธิ
ผู้อนุมัติ

งบแสดงผลการดำเนินงาน

บ้านธิ.รพช.

งบหน่วยงาน

ณ เดือน กันยายน 2566

รายได้

| | | |
|--|----------------------|----------------|
| รายได้จากการให้บริการของหน่วยงาน | 337,770.00 | 0.38% |
| รายได้ค่ารักษาพยาบาล | 8,735,315.69 | 9.75% |
| รายได้ค่ารักษาพยาบาลสำหรับโครงการสุขภาพถ้วนหน้า UC | 22,151,946.79 | 24.71% |
| รายได้ค่ารักษาพยาบาลจากกองทุน | 3,607,764.52 | 4.03% |
| รายได้จากการช่วยเหลือเพื่อการดำเนินงานของหน่วยงาน | 170,595.79 | 0.19% |
| รายได้จากการช่วยเหลือเพื่อการลงทุนของหน่วยงาน | 271,000.00 | 0.30% |
| รายได้จากการบริจาคของหน่วยงาน | 1,384,324.52 | 1.54% |
| รายได้ดอกเบี้ยเงินฝากจากสถาบันการเงิน | 45,388.00 | 0.05% |
| รายได้จากเงินงบประมาณ | 40,823,667.30 | 45.55% |
| รายได้อื่น | 12,105,448.02 | 13.51% |
| | 89,633,220.63 | 100.00% |

ค่าใช้จ่าย

| | | |
|---|----------------------|----------------|
| เงินเดือนและค่าจ้าง | 44,818,165.00 | 50.00% |
| ค่าใช้จ่ายบุคลากรอื่น | 4,371,772.20 | 4.88% |
| เงินช่วยเหลือพนักงานและครอบครัวด้านการศึกษา | 387,782.50 | 0.43% |
| เงินช่วยเหลือพนักงานและครอบครัวด้านการรักษาพยาบาล | 25,769.22 | 0.03% |
| ค่าใช้จ่ายด้านการฝึกอบรม ภายในประเทศ | 267,396.30 | 0.30% |
| ค่าใช้จ่ายเดินทาง ภายในประเทศ | 20,936.00 | 0.02% |
| ค่าวัสดุ ค่าซ่อมแซมและบำรุงรักษา | 3,974,567.67 | 4.43% |
| ค่าจ้างเหมาบริการ | 3,850,253.98 | 4.30% |
| ค่าธรรมเนียมธนาคาร | 58.00 | 0.00% |
| ค่าสาธารณูปโภค | 2,570,257.19 | 2.87% |
| ค่าใช้จ่ายอื่น ๆ | 89,370.68 | 0.10% |
| ต้นทุนบริการ | 9,013,450.99 | 10.06% |
| ค่าครุภัณฑ์มูลค่าต่ำกว่าเกณฑ์ | 60,947.00 | 0.07% |
| ค่าใช้จ่ายในการประชุม | 2,575.00 | 0.00% |
| ค่าใช้จ่ายจากการดำเนินงานอื่น | 8,892,020.20 | 9.92% |
| ค่าตอบแทน | 9,951,468.00 | 11.10% |
| ค่าเสื่อมราคาและค่าตัดจำหน่าย | 2,030,947.36 | 2.27% |
| ค่าเสื่อมราคา - อาคารและสิ่งปลูกสร้าง Interface | 1,941,678.98 | 2.17% |
| ค่าใช้จ่ายเงินอุดหนุน - เพื่อการดำเนินงาน | 4,042,495.00 | 4.51% |
| หนี้สูญและหนี้สงสัยจะสูญ | 8,407.65 | 0.01% |
| ค่าจำหน่ายจากการขายทรัพย์สิน | 60.00 | 0.00% |
| ค่าใช้จ่ายอื่น | 548,855.00 | 0.61% |
| | 96,869,233.92 | 108.07% |

-7,236,013.29 -8.07%

(นส.นารีลักษณ์ สวาทจันทร์)

(นางอรทัย ดวงอินทร์)

(นางสมสกุล เกียรติอนันต์)

นักวิชาการเงินและบัญชี

นักจัดการงานทั่วไปชำนาญการ

ผู้อำนวยการโรงพยาบาลบ้านธิ

ผู้จัดทำ

ผู้ตรวจสอบ

ผู้อนุมัติ

หมายเหตุประกอบงบการเงิน

บ้านธิ,รพช.

งบแสดงฐานะการเงิน

ณ เดือน กันยายน 2566

1.1.1 เงินสดและรายการเทียบเท่าเงินสด

เงินสด

| | | |
|--|----------------------|---------------|
| เงินฝากคลัง - หน่วยงานย่อย | 737.00 | 0.00% |
| เงินฝากธนาคาร - ในงบประมาณ | 128,426.00 | 0.42% |
| เงินฝากธนาคาร - นอกงบประมาณ ออมทรัพย์ | 14,647.00 | 0.05% |
| เงินฝากธนาคาร - นอกงบประมาณรอการจัดสรรออมทรัพย์ | 7,096,764.39 | 22.97% |
| เงินฝากธนาคาร - นอกงบประมาณที่มีวัตถุประสงค์เฉพาะออมทรัพย์ | 696,399.71 | 2.25% |
| เงินฝากธนาคาร - นอกงบประมาณที่มีวัตถุประสงค์เฉพาะ ออมทรัพย์ (งบลงทุน UC) | 798,837.18 | 2.59% |
| | 1,336,995.99 | 4.33% |
| 1.1.1 เงินสดและรายการเทียบเท่าเงินสด | 10,072,807.27 | 32.60% |

1.1.2 ลูกหนี้หมุนเวียนและรายได้ค้างรับ

| | | |
|---|---------------------|---------------|
| ลูกหนี้ค้ำรักษา - พรบ.รถ IP | 45,744.00 | 0.15% |
| ลูกหนี้ค้ำรักษา - บุคคลที่มีปัญหาสถานะและสิทธิ OP ใน CUP | 0.00 | 0.00% |
| ลูกหนี้ค้ำรักษา - บุคคลที่มีปัญหาสถานะและสิทธิ OP นอก CUP | 625.00 | 0.00% |
| ลูกหนี้ค้ำรักษาบุคคลที่มีปัญหาสถานะและสิทธิ - เบิกจากส่วนกลาง OP | 2,138.00 | 0.01% |
| ลูกหนี้ค้ำรักษาบุคคลที่มีปัญหาสถานะและสิทธิ - เบิกจากส่วนกลาง IP | 181,131.00 | 0.59% |
| ลูกหนี้ค้ำรักษา - ชำระเงิน OP | 208,856.50 | 0.68% |
| ลูกหนี้ค้ำรักษา - ชำระเงิน IP | 215,621.00 | 0.70% |
| ลูกหนี้ค้ำรักษา - เบิกต้นสังกัด OP | 4,300.50 | 0.01% |
| ลูกหนี้ค้ำรักษา - เบิกต้นสังกัด IP | 15,062.40 | 0.05% |
| ลูกหนี้ค้ำรักษา - เบิกจ่ายตรงหน่วยงานอื่น OP | 9,156.00 | 0.03% |
| ลูกหนี้ค้ำรักษา - คนต่างด้าวและแรงงานต่างด้าวเบิกจากส่วนกลาง IP | 73,183.00 | 0.24% |
| ลูกหนี้ค้ำรักษา - พรบ.รถ OP | 40,249.00 | 0.13% |
| ลูกหนี้ค้ำรักษา - เบิกจ่ายตรงกรมบัญชีกลาง IP | 121,262.20 | 0.39% |
| ลูกหนี้ค้ำรักษา - เบิกจ่ายตรง อปท. OP | 510,732.00 | 1.65% |
| ลูกหนี้ค้ำรักษา - เบิกจ่ายตรง อปท. IP | 58,542.10 | 0.19% |
| ลูกหนี้ค้ำรักษา - เบิกจ่ายตรง อปท.รูปแบบพิเศษ OP | 2,663.00 | 0.01% |
| รายได้ค้างรับ - บุคคลภายนอก | 1,108,061.26 | 3.59% |
| ลูกหนี้ค้ำรักษา UC - OP นอกสังกัด สธ. | 136.00 | 0.00% |
| ลูกหนี้ค้ำรักษาประกันสังคม IP - เครือข่าย | 65,824.00 | 0.21% |
| ลูกหนี้ - ระบบปฏิบัติการฉุกเฉิน | 61,500.00 | 0.20% |
| ลูกหนี้ค้ำรักษา UC- OP ใน CUP | 0.00 | 0.00% |
| ลูกหนี้ค้ำรักษา UC - IP | 347,308.00 | 1.12% |
| ลูกหนี้ค้ำรักษา UC - OP นอก CUP (ในจังหวัดสังกัด สธ.) | 464,553.00 | 1.50% |
| ลูกหนี้ค้ำรักษาด้านการสร้างเสริมสุขภาพและป้องกันโรค (P&P) | 0.00 | 0.00% |
| ลูกหนี้ค้ำรักษา UC - OP บริการเฉพาะ (CR) | 54,599.00 | 0.18% |
| ลูกหนี้ค้ำรักษา - คนต่างด้าวและแรงงานต่างด้าว IP | 0.00 | 0.00% |
| ลูกหนี้ค้ำรักษาประกันสังคม OP - เครือข่าย | 238,124.00 | 0.77% |
| ลูกหนี้ค้ำรักษา - คนต่างด้าวและแรงงานต่างด้าว OP นอก CUP | 812.00 | 0.00% |
| ลูกหนี้ค้ำรักษาประกันสังคม OP - นอกเครือข่าย สังกัด สป.สธ. | 17,875.50 | 0.06% |
| ลูกหนี้ค้ำรักษาประกันสังคม - กองทุนทดแทน | 6,466.00 | 0.02% |
| ลูกหนี้ค้ำรักษาประกันสังคม 72 ชั่วโมงแรก | 24,294.85 | 0.08% |
| ลูกหนี้ค้ำรักษาประกันสังคม - ค่าใช้จ่ายสูง/อุบัติเหตุ/ฉุกเฉิน OP | 25,610.25 | 0.08% |
| ลูกหนี้ค้ำรักษา-เบิกจ่ายตรงกรมบัญชีกลาง OP | 415,597.00 | 1.35% |
| รายได้ค้างรับส่วนต่างค้ำรักษาที่ต่ำกว่า IP - UC | 2,404.00 | 0.01% |
| ลูกหนี้ค้ำรักษา - คนต่างด้าวและแรงงานต่างด้าว OP | 0.00 | 0.00% |
| ลูกหนี้ค้ำรักษา UC - IP บริการเฉพาะ (CR) | 19,558.00 | 0.06% |
| ค่าเผื่อนั้นสงสัยจะสูญ - ลูกหนี้ค้ำรักษา UC- OP นอก CUP (ในจังหวัด) | -13,936.59 | -0.05% |
| ค่าเผื่อนั้นสงสัยจะสูญ - ลูกหนี้ค้ำรักษาชำระเงิน IP | -17,249.68 | -0.06% |
| ค่าเผื่อนั้นสงสัยจะสูญ - ลูกหนี้ค้ำรักษาชำระเงิน OP | -16,708.52 | -0.05% |
| 1.1.2 ลูกหนี้หมุนเวียนและรายได้ค้างรับ | 4,294,093.77 | 13.90% |

1.1.5 สินค้าและวัสดุคงเหลือ

หมายเหตุประกอบงบการเงิน

บ้านธิ, รพช.

งบแสดงฐานะการเงิน

ณ เดือน กันยายน 2566

| | | |
|---|----------------------|---------------|
| วัสดุคอมพิวเตอร์ | | |
| วัสดุอื่น | 5,450.00 | 0.02% |
| วัสดุงานบ้านงานครัว | 0.00 | 0.00% |
| วัสดุไฟฟ้าและวิทยุ | 11,701.00 | 0.04% |
| วัสดุเชื้อเพลิงและหล่อลื่น | 0.00 | 0.00% |
| วัสดุสำนักงาน | 0.00 | 0.00% |
| วัสดุทันตกรรม | 7,386.00 | 0.02% |
| วัสดุวิทยาศาสตร์และการแพทย์ | 34,310.25 | 0.11% |
| ยา | 184,257.00 | 0.60% |
| วัสดุการแพทย์ทั่วไป | 826,088.21 | 2.67% |
| วัสดุก่อสร้าง | 214,683.53 | 0.69% |
| วัสดุเภสัชกรรม | 0.00 | 0.00% |
| วัสดุบริโภค | 6,295.40 | 0.02% |
| | 0.00 | 0.00% |
| 1.1.5 สินค้าและวัสดุคงเหลือ | 1,290,171.39 | 4.18% |
| สินทรัพย์หมุนเวียน | 15,657,072.43 | 50.67% |
| 1.2.4 อาคาร | | |
| อาคารเพื่อการพักอาศัย | 11,813,824.00 | 38.24% |
| ค่าเสื่อมราคาสะสม - อาคารเพื่อการพักอาศัย | -5,805,216.31 | -18.79% |
| ค่าเสื่อมราคาสะสม - อาคารสำนักงาน | -25,530,452.41 | -82.63% |
| อาคารสำนักงาน | 25,567,338.00 | 82.75% |
| อาคารเพื่อประโยชน์อื่น | 982,800.00 | 3.18% |
| ค่าเสื่อมราคาสะสม-อาคารเพื่อประโยชน์อื่น | -982,798.00 | -3.18% |
| ค่าเสื่อมราคาสะสม-ระบบประปา | -1,604,499.00 | -5.19% |
| ค่าเสื่อมราคาสะสม-ระบบโทรศัพท์ | -94,999.00 | -0.31% |
| ค่าเสื่อมราคาสะสม-ระบบถนนภายใน | -1,208,094.00 | -3.91% |
| ค่าเสื่อมราคาสะสม-ระบบไฟฟ้า | -865,930.42 | -2.80% |
| ระบบโทรศัพท์ | 95,000.00 | 0.31% |
| ระบบประปา | 1,604,500.00 | 5.19% |
| ระบบไฟฟ้า | 2,617,271.42 | 8.47% |
| ระบบถนนภายใน | 1,208,100.00 | 3.91% |
| สิ่งปลูกสร้าง-Interface | 425,000.00 | 1.38% |
| ระบบไฟฟ้า-Interface | 320,000.00 | 1.04% |
| ค่าเสื่อมราคาสะสมสิ่งปลูกสร้าง -Interface | -35,416.67 | -0.11% |
| ค่าเสื่อมราคาสะสมระบบไฟฟ้า -Interface | -21,333.33 | -0.07% |
| 1.2.4 อาคาร | 8,485,094.28 | 27.46% |
| 1.2.5 ครุภัณฑ์ | | |
| ครุภัณฑ์สำนักงาน | 115,100.00 | 0.37% |
| ค่าเสื่อมราคาสะสม-ครุภัณฑ์สำนักงาน | -115,087.00 | -0.37% |
| ค่าเสื่อมราคาสะสม -ครุภัณฑ์ยานพาหนะและขนส่ง | -4,028,458.67 | -13.04% |
| ครุภัณฑ์ยานพาหนะและขนส่ง | 4,565,800.00 | 14.78% |
| ครุภัณฑ์ไฟฟ้าและวิทยุ | 556,279.22 | 1.80% |
| ค่าเสื่อมราคาสะสม-ครุภัณฑ์ไฟฟ้าและวิทยุ | -367,660.84 | -1.19% |
| ครุภัณฑ์ก่อสร้าง | 615,852.00 | 1.99% |
| ค่าเสื่อมราคาสะสม-ครุภัณฑ์ก่อสร้าง | -164,715.45 | -0.53% |
| ค่าเสื่อมราคาสะสม -ครุภัณฑ์วิทยาศาสตร์และการแพทย์ | -3,376,528.33 | -10.93% |
| ครุภัณฑ์วิทยาศาสตร์และการแพทย์ | 5,231,400.00 | 16.93% |
| ค่าเสื่อมราคาสะสม-ครุภัณฑ์คอมพิวเตอร์ | -455,185.71 | -1.47% |
| ครุภัณฑ์คอมพิวเตอร์ | 455,204.71 | 1.47% |
| ครุภัณฑ์งานบ้านงานครัว-Interface | 1,260,197.50 | 4.08% |
| ค่าเสื่อมราคาสะสมครุภัณฑ์งานบ้านงานครัว-Interface | -1,190,328.92 | -3.85% |
| ค่าเสื่อมราคาสะสมครุภัณฑ์คอมพิวเตอร์-Interface | -1,554,857.06 | -5.03% |

หมายเหตุประกอบงบการเงิน

บ้านธิ,รพช.

งบแสดงฐานะการเงิน

ณ เดือน กันยายน 2566

| | | |
|--|----------------------|---------------|
| ค่าเสื่อมราคาสะสมครุภัณฑ์วิทยาศาสตร์และการแพทย์-Interface | -16,549,069.38 | -53.56% |
| ค่าเสื่อมราคาสะสมครุภัณฑ์ก่อสร้าง-Interface | -332,128.47 | -1.07% |
| ค่าเสื่อมราคาสะสมครุภัณฑ์โฆษณาและเผยแพร่-Interface | -278,895.00 | -0.90% |
| ค่าเสื่อมราคาสะสมครุภัณฑ์ไฟฟ้าและวิทยุ-Interface | -340,939.00 | -1.10% |
| ค่าเสื่อมราคาสะสมครุภัณฑ์ยานพาหนะและขนส่ง-Interface | -4,319,597.00 | -13.98% |
| ครุภัณฑ์อื่น-Interface | 60,435.00 | 0.20% |
| ค่าเสื่อมราคาสะสมครุภัณฑ์อื่น-Interface | -29,717.42 | -0.10% |
| ครุภัณฑ์คอมพิวเตอร์-Interface | 1,617,080.39 | 5.23% |
| ครุภัณฑ์วิทยาศาสตร์และการแพทย์-Interface | 19,365,087.26 | 62.67% |
| ครุภัณฑ์ก่อสร้าง-Interface | 604,412.00 | 1.96% |
| ครุภัณฑ์โฆษณาและเผยแพร่-Interface | 330,583.00 | 1.07% |
| ครุภัณฑ์ไฟฟ้าและวิทยุ-Interface | 348,879.00 | 1.13% |
| ครุภัณฑ์ยานพาหนะและขนส่ง-Interface | 4,319,600.00 | 13.98% |
| ครุภัณฑ์สำนักงาน-Interface | 2,866,975.75 | 9.28% |
| ค่าเสื่อมราคาสะสมครุภัณฑ์สำนักงาน-Interface | -2,454,002.92 | -7.94% |
| 1.2.5 ครุภัณฑ์ | 6,755,714.66 | 21.86% |
| 1.2.6 สินทรัพย์ไม่มีตัวตน | | |
| ค่าตัดจำหน่ายสะสม - โปรแกรมคอมพิวเตอร์ | -454,154.00 | -1.47% |
| โปรแกรมคอมพิวเตอร์ | 454,160.00 | 1.47% |
| 1.2.6 สินทรัพย์ไม่มีตัวตน | 6.00 | 0.00% |
| สินทรัพย์ไม่หมุนเวียน | 15,240,814.94 | 49.33% |
| 2.1.1 เจ้าหนี้ระยะสั้น | | |
| เจ้าหนี้-ค่าจ้างเหมาตรวจห้องปฏิบัติการ (LAB) | 989,134.80 | 3.20% |
| เจ้าหนี้ค่ารักษา -บุคคลที่มีปัญหาสถานะและสิทธินอก CUP | 400.00 | 0.00% |
| เจ้าหนี้ค่ารักษา -แรงงานต่างด้าว ในสังกัด สธ. | 225,116.00 | 0.73% |
| เจ้าหนี้ค่ารักษา OP-UC นอกสังกัด สป.สธ. | 580,109.00 | 1.88% |
| เจ้าหนี้ค่ารักษา OP-UC นอก CUP (ต่างจังหวัดสังกัด สธ.) | 19,309.50 | 0.06% |
| เจ้าหนี้ค่ารักษา OP-UC นอก CUP (ในจังหวัดสังกัด สธ.) | 806,739.35 | 2.61% |
| เจ้าหนี้-ค่าตรวจเอกซเรย์ (X-Ray) | 569,818.00 | 1.84% |
| เจ้าหนี้-วัสดุทันตกรรม | 198,476.69 | 0.64% |
| เจ้าหนี้-วัสดุเภสัชกรรม | 23,919.55 | 0.08% |
| เจ้าหนี้-อื่น | 620,836.04 | 2.01% |
| เจ้าหนี้ -วัสดุอื่น | 133,879.00 | 0.43% |
| เจ้าหนี้ - วัสดุวิทยาศาสตร์และการแพทย์ | 546,474.50 | 1.77% |
| เจ้าหนี้-วัสดุการแพทย์ทั่วไป | 681,789.10 | 2.21% |
| เจ้าหนี้-ยา | 2,095,571.74 | 6.78% |
| เจ้าหนี้ค่าวัสดุ/อุปกรณ์/น้ำยา หน่วยงานภาครัฐ | 75,560.00 | 0.24% |
| 2.1.1 เจ้าหนี้ระยะสั้น | 7,567,133.27 | 24.49% |
| 2.1.2 ค่าใช้จ่ายค้างจ่าย | | |
| ค่าตอบแทนในการปฏิบัติงานของเจ้าหน้าที่ (สนับสนุน) ค้างจ่าย | 32,260.00 | 0.10% |
| ค่าสาธารณูปโภคค้างจ่าย | 229,088.70 | 0.74% |
| ค่าตอบแทนอื่นค้างจ่าย | 61,900.00 | 0.20% |
| ค่าตอบแทนการปฏิบัติงานในลักษณะเบี่ยงเบนจ่ายค้างจ่าย | 399,200.00 | 1.29% |
| ค่าตอบแทนเงินเพิ่มพิเศษไม่ทำเวชปฏิบัติลาฯ(บริการ) ค้างจ่าย | 45,000.00 | 0.15% |
| ค่าจ้างชั่วคราวค้างจ่าย (สนับสนุน) | 18,816.00 | 0.06% |
| ค่าจ้างชั่วคราวค้างจ่าย (บริการ) | 82,960.00 | 0.27% |
| ใบสำคัญค้างจ่าย | 0.00 | 0.00% |
| ค่าตอบแทนในการปฏิบัติงานของเจ้าหน้าที่ (บริการ) ค้างจ่าย | 419,955.00 | 1.36% |
| 2.1.2 ค่าใช้จ่ายค้างจ่าย | 1,289,179.70 | 4.17% |
| 2.1.3 รายได้รับล่วงหน้า | | |
| รายได้ค่ารักษาแรงงานต่างด้าวรับล่วงหน้า | 663.00 | 0.00% |

หมายเหตุประกอบงบการเงิน

บ้านธิ,รพช.

งบแสดงฐานะการเงิน

ณ เดือน กันยายน 2566

2.1.3 รายได้รับล่วงหน้า

2.1.5 รายได้รอการรับรู้ 663.00 0.00%

รายได้เงินอุดหนุนเหมาจ่ายรายหัวสำหรับบุคคลที่มีปัญหาสถานะและสิทธิรอรับรู้ 21,059.42 0.07%

2.1.5 รายได้รอการรับรู้

21,059.42 0.07%

2.1.6 เงินรับฝากระยะสั้น

เงินรับฝากรายได้แผ่นดินอื่น-หน่วยงานย่อย

0.00 0.00%

เงินรับฝากกองทุนแรงงานต่างด้าว-P&P

8,744.00 0.03%

เงินรับฝากกองทุนแรงงานต่างด้าว-ค่าใช้จ่ายสูง

10,350.00 0.03%

เงินรับฝากกองทุนแรงงานต่างด้าว-ค่าบริหารจัดการ

52,369.00 0.17%

เงินกองทุน UC (วิสต) สอน.และรพ.สต.(อบจ)

0.00 0.00%

เงินสมทบประกันสังคมส่วนของผู้จ้าง(เงินนอกงบประมาณ)

0.00 0.00%

ภาษีเงินได้หัก ณ ที่จ่ายรอนำส่ง

52,209.74 0.17%

เงินรับฝากหักจากเงินเดือน

0.00 0.00%

เงินประกันอื่น - เงินมัดจำประกันสัญญา

181,802.00 0.59%

2.1.6 เงินรับฝากระยะสั้น

หนี้สินหมุนเวียน

305,474.74 0.99%

2.2.3 หนี้สินไม่หมุนเวียนอื่น

9,183,510.13 29.72%

รายได้อื่นรอการรับรู้

166,144.00 0.54%

2.2.3 หนี้สินไม่หมุนเวียนอื่น

หนี้สินไม่หมุนเวียน

166,144.00 0.54%

รายได้สูง/(ต่ำ)กว่า ค่าใช้จ่ายสุทธิ

166,144.00 0.54%

รายได้ค่ารักษา UC - OP นอก CUP ในจังหวัด

2,350,705.00 7.61%

รายได้ค่ารักษาเบิกจ่ายตรง-อปท. IP

71,093.10 0.23%

ส่วนต่างค่ารักษาที่สูงกว่าข้อตกลงในการจ่ายตาม DRG -เบิกจ่ายตรง - อปท.

-142,258.28 -0.46%

ส่วนต่างค่ารักษาที่ต่ำกว่าข้อตกลงในการจ่ายตาม DRG -เบิกจ่ายตรง - อปท.

118,109.53 0.38%

รายได้ค่ารักษาเบิกจ่ายตรง - อปท.รูปแบบพิเศษ OP

2,663.00 0.01%

รายได้ค่ารักษา UC -OP ใน CUP

18,280,839.48 59.17%

รายได้กองทุน UC อื่น

205,340.31 0.66%

รายได้กองทุน UC-P&P อื่น

763,754.88 2.47%

รายได้ค่ารักษาเบิกต้นสังกัด IP

7,242.40 0.02%

รายได้ค่ารักษา UC-OP นอกสังกัด สป.

136.00 0.00%

รายได้กองทุน UC (งบลงทุน)

1,410,599.88 4.57%

รายได้กองทุน UC - OP แบบเหมาจ่ายต่อผู้มีสิทธิ

6,154,373.41 19.92%

รายได้กองทุน UC - P&P แบบเหมาจ่ายต่อผู้มีสิทธิ

4,256,180.88 13.77%

รายได้ค่ารักษาเบิกจ่ายตรง- อปท. OP

646,148.95 2.09%

รายได้ค่ารักษา UC-IP

6,019,749.90 19.48%

รายได้ค่ารักษา พรบ.รค IP

109,837.00 0.36%

รายได้ค่ารักษา พรบ.รค OP

271,471.00 0.88%

ส่วนต่างค่ารักษาที่ต่ำกว่าข้อตกลงในการจ่ายตาม DRG -เบิกจ่ายตรงกรมบัญชีกลาง

30,985.84 0.10%

ส่วนต่างค่ารักษาที่สูงกว่าข้อตกลงในการจ่ายตาม DRG -เบิกจ่ายตรงกรมบัญชีกลาง

-31,028.23 -0.10%

รายได้ค่ารักษาเบิกจ่ายตรงกรมบัญชีกลาง IP

635,330.48 2.06%

รายได้ค่ารักษาเบิกจ่ายตรงกรมบัญชีกลาง OP

3,170,663.40 10.26%

รายได้ค่ารักษาเบิกจ่ายตรง-หน่วยงานอื่น - OP

9,156.00 0.03%

รายได้ค่ารักษาข้าราชการ OP

2,719,450.00 8.80%

รายได้จากระบบปฏิบัติ การฉุกเฉิน (EMS)

18,267.50 0.06%

รายได้ค่าตรวจสุขภาพ-หน่วยงานภาครัฐ

150,790.00 0.49%

รายได้ค่าสิ่งส่งตรวจ - หน่วยงานภาครัฐ

94,350.00 0.31%

รายได้ค่าตรวจสุขภาพ - บุคคลภายนอก

27,550.00 0.09%

ค่าใช้จ่ายอื่น-เงินนอกงบประมาณโอนไป สสจ./รพช./รพท./รพช./รพ.สต.

-175,040.00 -0.57%

รายได้ค่ารักษาข้าราชการ IP

1,098,184.00 3.55%

หมายเหตุประกอบงบการเงิน

บ้านธิ,รพช.

งบแสดงฐานะการเงิน

ณ เดือน กันยายน 2566

| | | |
|---|---------------|---------|
| ค่าโทรศัพท์ | | |
| เงินช่วยการศึกษาบุตร | -32,607.17 | -0.11% |
| ค่าเชื้อเพลิง | -180,762.50 | -0.59% |
| ค่าจ้างเหมาทำความสะอาด | -359,682.50 | -1.16% |
| ค่าจ้างเหมากำจัดขยะติดเชื้อ | -542,568.00 | -1.76% |
| ค่าจ้างเหมาบริการทางการแพทย์ | -116,256.00 | -0.38% |
| ค่าจ้างเหมาบริการอื่น(สนับสนุน) | -272,560.00 | -0.88% |
| ค่าจ้างตรวจทางห้องปฏิบัติการ (Lab) | -1,092,750.18 | -3.54% |
| ค่าจ้างตรวจเอกซเรย์ (X-Ray) | -1,205,188.80 | -3.90% |
| ค่าจ้างเหมาบำรุงรักษาสวนหย่อม | -620,931.00 | -2.01% |
| ค่าไฟฟ้า | -414,000.00 | -1.34% |
| ค่าซ่อมแซมครุภัณฑ์อื่น | -2,410,523.52 | -7.80% |
| ค่าบริการสื่อสารและโทรคมนาคม | -68,937.00 | -0.22% |
| ค่าไปรษณีย์และขนส่ง | -112,189.50 | -0.36% |
| ค่าเบี้ยประกันภัย | -14,937.00 | -0.05% |
| ยาใช้ไป | -89,370.68 | -0.29% |
| วัสดุเภสัชกรรมใช้ไป | -5,376,378.37 | -17.40% |
| วัสดุทางการแพทย์ทั่วไปใช้ไป | -73,119.25 | -0.24% |
| วัสดุวิทยาศาสตร์และการแพทย์ใช้ไป | -1,134,837.88 | -3.67% |
| วัสดุบริโภคใช้ไป | -1,789,289.92 | -5.79% |
| วัสดุเครื่องแต่งกายใช้ไป | -258,820.50 | -0.84% |
| ค่าธรรมเนียมธนาคาร | -83,350.00 | -0.27% |
| วัสดุโฆษณาและเผยแพร่ใช้ไป | -58.00 | 0.00% |
| รายได้กองทุน UC เฉพาะโรคอื่น | -9,140.00 | -0.03% |
| เงินช่วยค่ารักษาพยาบาลประเภทผู้ป่วยใน รพ.รัฐ สำหรับผู้มีสิทธิตามกฎหมายยกเว้นผู้รับเบี้ยหวัด/บำนาญ | 1,328,376.02 | 4.30% |
| ค่าใช้จ่ายด้านการฝึกอบรม-ในประเทศ (เงินงบประมาณ) | -25,769.22 | -0.08% |
| ค่าใช้จ่ายด้านการฝึกอบรม - ในประเทศ (เงินนอกงบประมาณ) | -31,752.30 | -0.10% |
| ค่าเบี้ยเลี้ยง-ในประเทศ (เงินนอกงบประมาณ) | -216,804.00 | -0.70% |
| ค่าที่พัก-ในประเทศ (เงินนอกงบประมาณ) | -5,240.00 | -0.02% |
| ค่าใช้จ่ายเดินทางอื่น -ในประเทศ (เงินนอกงบประมาณ) | -13,600.00 | -0.04% |
| วัสดุสำนักงานใช้ไป | -20,936.00 | -0.07% |
| ค่าจ้างเหมาบำรุงรักษาเครื่องปรับอากาศ | -412,330.00 | -1.33% |
| วัสดุไฟฟ้าและวิทยุใช้ไป | -35,500.00 | -0.11% |
| ค่าใช้จ่ายในการประชุม | -125,872.00 | -0.41% |
| วัสดุคอมพิวเตอร์ใช้ไป | -2,575.00 | -0.01% |
| วัสดุงานบ้านงานครัวใช้ไป | -277,235.00 | -0.90% |
| วัสดุก่อสร้างใช้ไป | -454,000.00 | -1.47% |
| วัสดุอื่นใช้ไป | -109,912.98 | -0.36% |
| ค่าซ่อมแซมอาคารและสิ่งปลูกสร้าง | -124,236.02 | -0.40% |
| ค่าซ่อมแซมครุภัณฑ์สำนักงาน | -1,202,425.00 | -3.89% |
| ค่าซ่อมแซมครุภัณฑ์ยานพาหนะและขนส่ง | -49,900.00 | -0.16% |
| ค่าซ่อมแซมครุภัณฑ์วิทยาศาสตร์และการแพทย์ | -118,101.02 | -0.38% |
| ค่าซ่อมแซมครุภัณฑ์คอมพิวเตอร์ | -188,861.15 | -0.61% |
| วัสดุยานพาหนะและขนส่งใช้ไป | -8,675.00 | -0.03% |
| ค่าเสื่อมราคาครุภัณฑ์งานบ้านงานครัว -Interface | -15,760.00 | -0.05% |
| ค่าเสื่อมราคา-ครุภัณฑ์วิทยาศาสตร์ และการแพทย์ | -100,142.56 | -0.32% |
| ค่าเสื่อมราคาอาคารสำนักงาน- Interface | -777,491.33 | -2.52% |
| ค่าเสื่อมราคาส่งปลูกสร้าง -Interface | -20,777.72 | -0.07% |
| ค่าเสื่อมราคาระบบไฟฟ้า -Interface | -28,333.34 | -0.09% |
| ค่าเสื่อมราคาครุภัณฑ์สำนักงาน- Interface | -21,333.33 | -0.07% |
| ค่าเสื่อมราคาครุภัณฑ์ไฟฟ้าและวิทยุ - Interface | -218,565.73 | -0.71% |
| | -2,568.00 | -0.01% |

หมายเหตุประกอบงบการเงิน

บ้านธิ,รพช.

งบแสดงฐานะการเงิน

ณ เดือน กันยายน 2566

| | | |
|--|---------------|---------|
| ค่าเสื่อมราคาครุภัณฑ์โฆษณาและเผยแพร่ - Interface | | |
| ค่าเสื่อมราคาครุภัณฑ์ก่อสร้าง -Interface | -35,439.17 | -0.11% |
| วัสดุทันตกรรมใช้ไป | -41,120.25 | -0.13% |
| ค่าเสื่อมราคาอุปกรณ์คอมพิวเตอร์ - Interface | -297,655.07 | -0.96% |
| ค่าเสื่อมราคา-ยานพาหนะและอุปกรณ์การขนส่ง | -105,381.73 | -0.34% |
| ค่าเสื่อมราคาครุภัณฑ์อื่น - Interface | -496,000.00 | -1.61% |
| บัญชีค่าใช้จ่ายช่วยเหลือตามมาตรการของรัฐ (งบกลาง โควิด) | -10,887.00 | -0.04% |
| หนี้สงสัยจะสูญ-ลูกหนี้ค้ำรักษา-ชำระเงิน OP | -4,042,495.00 | -13.08% |
| หนี้สงสัยจะสูญ-ลูกหนี้ค้ำรักษา-ชำระเงิน IP | -2,556.28 | -0.01% |
| หนี้สงสัยจะสูญ-ลูกหนี้ค้ำรักษา UC-OP นอก CUP (ในจังหวัด) | -1,551.44 | -0.01% |
| ค่าสวัสดิการสังคม-อื่น | -4,299.93 | -0.01% |
| ค่าจำหน่าย-อุปกรณ์คอมพิวเตอร์ | -226,938.00 | -0.73% |
| ค่าจำหน่าย - ครุภัณฑ์ Interface | -21.00 | 0.00% |
| ค่าใช้จ่ายลักษณะอื่น | -39.00 | 0.00% |
| ค่าเสื่อมราคาครุภัณฑ์วิทยาศาสตร์และการแพทย์ -Interface | -146,877.00 | -0.48% |
| ค่าตอบแทนการปฏิบัติงานชั้นสูตรพลิกศพ (เงินงบประมาณ) | -1,357,130.15 | -4.39% |
| เงินสมทบกองทุนทดแทน-เงินนอกงบประมาณ | -45,450.00 | -0.15% |
| ค่าใช้จ่ายตามโครงการ (เงินงบประมาณ) | -8,121.00 | -0.03% |
| ค่าใช้จ่ายตามโครงการ (เงินนอกงบประมาณ) | -30,580.00 | -0.10% |
| ค่ารักษาตามจ่าย UC ในสังกัด สป. สธ. | -621,127.20 | -2.01% |
| ค่ารักษาตามจ่าย UC นอกสังกัด สป. สธ. | -5,495,336.50 | -17.79% |
| ค่ารักษาตามจ่ายบุคคลที่มีปัญหาสถานะและสิทธิ | -2,744,576.50 | -8.88% |
| ค่าตอบแทนเงินเพิ่มพิเศษแพทย์ไม่ทำเวชปฏิบัติฯ (บริการ) | -400.00 | 0.00% |
| ค่าตอบแทนเงินเพิ่มพิเศษทันตแพทย์ไม่ทำเวชปฏิบัติฯ(บริการ) | -110,000.00 | -0.36% |
| ค่าตอบแทนเงินเพิ่มพิเศษกรไม่ทำเวชปฏิบัติฯ (บริการ) | -240,000.00 | -0.78% |
| ค่าเสื่อมราคา-ครุภัณฑ์ก่อสร้าง | -220,000.00 | -0.71% |
| ค่าตอบแทนในการปฏิบัติงานของเจ้าหน้าที่ (สนับสนุน) | -30,792.60 | -0.10% |
| ค่าเสื่อมราคา-ครุภัณฑ์ไฟฟ้าและวิทยุ | -386,050.00 | -1.25% |
| ค่าตอบแทนการปฏิบัติงานชั้นสูตรพลิกศพ (เงินนอกงบประมาณ) | -29,779.95 | -0.10% |
| ค่าตอบแทนปฏิบัติงานแพทย์สาขาส่งเสริมพิเศษ | -51,900.00 | -0.17% |
| ค่าตอบแทนการปฏิบัติงานในลักษณะค่าเบี่ยงเบนจ่าย (บริการ) - เงินงบประมาณ | -120,000.00 | -0.39% |
| ค่าตอบแทนการปฏิบัติงานในลักษณะค่าเบี่ยงเบนจ่าย (บริการ) - เงินนอกงบประมาณ | -1,358,890.00 | -4.40% |
| ค่าตอบแทนการปฏิบัติงานในลักษณะค่าเบี่ยงเบนจ่าย (สนับสนุน) - เงินนอกงบประมาณ | -2,222,110.00 | -7.19% |
| ค่าเสื่อมราคา -อาคารเพื่อการพักอาศัย | -1,060,500.00 | -3.43% |
| ค่าเสื่อมราคา - อาคารสำนักงาน | -335,698.63 | -1.09% |
| ค่าเสื่อมราคา - ระบบไฟฟ้า | -300,793.85 | -0.97% |
| ค่าครุภัณฑ์มูลค่าต่ำกว่าเกณฑ์/ค่าจัดหาสินทรัพย์มูลค่าต่ำกว่าเกณฑ์ | -60,391.00 | -0.20% |
| ค่าตอบแทนในการปฏิบัติงานของเจ้าหน้าที่ (บริการ) | -60,947.00 | -0.20% |
| ส่วนต่างค่ารักษาที่สูงกว่าข้อตกลงในการจ่ายตามหลักเกณฑ์ฯ เงินประกันสุขภาพคนต่างด้าวและแรงงานต่างด้าว OP | -4,136,568.00 | -13.39% |
| ส่วนต่างค่ารักษาที่สูงกว่าข้อตกลงตามหลักเกณฑ์การจ่าย - กองทุนประกันสังคม - IP | -932.73 | 0.00% |
| ส่วนต่างค่ารักษาที่สูงกว่าข้อตกลงในการจ่ายตาม กองทุนประกันสังคม | 46,803.29 | 0.15% |
| รายได้ค่ารักษาคนต่างด้าวและแรงงานต่างด้าว OP | -13,328.50 | -0.04% |
| รายได้ค่ารักษาคนต่างด้าวและแรงงานต่างด้าว IP | 487,373.00 | 1.58% |
| ส่วนต่างค่ารักษาที่สูงกว่ากองทุนเหมาจ่ายรายหัว - กองทุนคนต่างด้าวและแรงงานต่างด้าว - OP | 276,983.00 | 0.90% |
| ส่วนต่างค่ารักษาที่สูงกว่ากองทุนเหมาจ่ายรายหัว - กองทุนคนต่างด้าวและแรงงานต่างด้าว - IP | -45,059.00 | -0.15% |
| ส่วนต่างค่ารักษาที่ต่ำกว่าข้อตกลงในการจ่ายตาม DRG - คนต่างด้าวและแรงงานต่างด้าว - IP | -55,788.00 | -0.18% |
| รายได้ค่ารักษาคนต่างด้าวและแรงงานต่างด้าว OP นอก CUP | 511,581.29 | 1.66% |
| ส่วนต่างค่ารักษาที่สูงกว่าข้อตกลงในการจ่ายตาม DRG-กองทุน UC -IP | 79,317.00 | 0.26% |
| รายได้ค่ารักษาคนต่างด้าวและแรงงานต่างด้าว - เบิกจากส่วนกลาง IP | -768,797.18 | -2.49% |
| รายได้ค่ารักษาประกันสังคม 72 ชั่วโมงแรก | 176,525.00 | 0.57% |
| รายได้ค่าตรวจสุขภาพคนต่างด้าวและแรงงานต่างด้าว | 41,601.10 | 0.13% |
| | 463,500.00 | 1.50% |

หมายเหตุประกอบงบการเงิน

บ้านธิ,รพช.

งบแสดงฐานะการเงิน

ณ เดือน กันยายน 2566

| | | |
|---|----------------|----------|
| รายได้คนต่างด้าวและแรงงานต่างด้าว - ค่าบริการทางการแพทย์(P&P) | | |
| รายได้ค่าบริการบุคคลที่มีปัญหาสถานะและสิทธิ OP นอก CUP | 13,587.00 | 0.04% |
| รายได้ค่าบริการบุคคลที่มีปัญหาสถานะและสิทธิ - เบิกจากส่วนกลาง OP | 53,513.00 | 0.17% |
| ส่วนต่างค่าบริการพยาบาลที่สูงกว่าข้อตกลงในการจ่ายตามหลักเกณฑ์ฯ - บุคคลที่มีปัญหาสถานะและสิทธิ OP | 175,078.78 | 0.57% |
| ส่วนต่างค่าบริการที่สูงกว่าข้อตกลงในการจ่ายตาม DRG บุคคลที่มีปัญหาสถานะและสิทธิ | -10,392.00 | -0.03% |
| เงินช่วยค่าบริการพยาบาลประเภทผู้ป่วยนอก รพ.รัฐ สำหรับผู้มีสิทธิตามกฎหมายยกเว้นผู้รับเบี้ยหวัด/บำนาญ | -13,971.49 | -0.05% |
| รายได้ค่าบริการ-บุคคลที่มีปัญหาสถานะและสิทธิ OP ใน CUP | -207,020.00 | -0.67% |
| รายได้ค่าบริการคนต่างด้าวและแรงงานต่างด้าว IP นอก CUP | 118,861.00 | 0.38% |
| ส่วนปรับลดค่าแรง IP | 9,774.00 | 0.03% |
| ส่วนต่างค่าบริการที่ต่ำกว่าข้อตกลงในการจ่ายตาม DRG-กองทุน UC -IP | -7,444,091.59 | -24.09% |
| ส่วนต่างค่าบริการที่สูงกว่าข้อตกลงในการจ่ายตาม UC OP | 1,946,540.80 | 6.30% |
| ส่วนต่างค่าบริการที่ต่ำกว่าข้อตกลงในการจ่ายตาม UC OP | -1,028,922.00 | -3.33% |
| รายได้ค่าบริการด้านการสร้างเสริมสุขภาพและป้องกันโรค (P&P) | 4,067,378.70 | 13.16% |
| รายได้กองทุน UC (CF) | 804,013.00 | 2.60% |
| รายได้ค่าบริการ UC- OP บริการกรณีเฉพาะ (CR) | 0.00 | 0.00% |
| รายได้ค่าบริการ UC - IP บริการกรณีเฉพาะ (CR) | 475,682.00 | 1.54% |
| ส่วนต่างค่าบริการที่ต่ำกว่าข้อตกลงในการจ่ายตาม DRG กองทุน UC (บริการเฉพาะ) CR- IP | 27,558.00 | 0.09% |
| ส่วนต่างค่าบริการที่สูงกว่าหมายจ่ายรายหัว - กองทุนประกันสังคม - OP | 1,069.00 | 0.00% |
| ส่วนปรับลดค่าแรง OP | -225,373.05 | -0.73% |
| รายได้ค่าบริการประกันสังคม-ค่าใช้จ่ายสูง/อุบัติเหตุ/ฉุกเฉิน OP | -14,310,666.53 | -46.32% |
| ส่วนปรับลดค่าแรง PP | 119,146.00 | 0.39% |
| รายได้กองทุนประกันสังคม | -2,716,285.88 | -8.79% |
| รายได้ค่าบริการประกันสังคม OP-เครือข่าย | 18,431.50 | 0.06% |
| รายได้ค่าบริการประกันสังคม IP-เครือข่าย | 947,375.50 | 3.07% |
| รายได้ค่าบริการประกันสังคม OP-นอกเครือข่าย สังกัด สป.สธ. | 239,466.05 | 0.78% |
| รายได้ค่าบริการประกันสังคม IP-นอกเครือข่าย สังกัด สป.สธ. | 42,998.00 | 0.14% |
| รายได้ค่าบริการประกันสังคม IP-นอกเครือข่าย ต่างสังกัด สป.สธ. | 1,415.00 | 0.00% |
| รายได้ค่าบริการประกันสังคม-กองทุนทดแทน | 11,473.50 | 0.04% |
| รายได้ค่าบริการบุคคลที่มีปัญหาสถานะและสิทธิ - เบิกจากส่วนกลาง IP | 109,490.37 | 0.35% |
| รายได้กองทุน UC-P&P ตามเกณฑ์คุณภาพผลงานบริการ | 46,492.00 | 0.15% |
| เงินค่าตอบแทนพนักงานราชการ (สนับสนุน) | 328,412.71 | 1.06% |
| ส่วนต่างค่าบริการที่ต่ำกว่าข้อตกลงในการจ่ายตาม DRG บุคคลที่มีปัญหาสถานะและสิทธิ | -657,280.00 | -2.13% |
| เงินประจำตำแหน่งผู้เชี่ยวชาญ (บริการ) | 191.49 | 0.00% |
| เงินตอบแทนพิเศษของข้าราชการผู้ได้รับเงินเดือนถึงขั้นสูงสุดของอันดับ(บริการ) | -118,800.00 | -0.38% |
| เงินตอบแทนพิเศษของลูกจ้างประจำผู้ได้รับค่าจ้างถึงขั้นสูงสุดของตำแหน่ง(สนับสนุน) | -279,543.36 | -0.90% |
| ค่าจ้างประจำ(บริการ) | -6,160.80 | -0.02% |
| ค่าจ้างประจำ(สนับสนุน) | -974,880.00 | -3.16% |
| ค่าจ้างชั่วคราว(บริการ) | -695,220.00 | -2.25% |
| ค่าจ้างชั่วคราว(สนับสนุน) | -643,670.00 | -2.08% |
| ค่าจ้างพนักงานกระทรวงสาธารณสุข (บริการ) | -234,554.00 | -0.76% |
| เงินเดือนข้าราชการ(สนับสนุน) | -2,899,875.00 | -9.39% |
| ค่าจ้างเหมาบุคลากร (บริการ) | -727,400.00 | -2.35% |
| เงินเดือนข้าราชการ(บริการ) | -65,670.00 | -0.21% |
| เงินตอบแทนรายเดือนสำหรับข้าราชการเท่ากับอัตราเงินประจำตำแหน่ง (บริการ) | -32,692,614.84 | -105.81% |
| ค่าตอบแทนในการปฏิบัติงานเวรหรือผลัดบ่ายและหรือผลัดดึกของพยาบาล | -387,600.00 | -1.25% |
| เงินชดเชยสมาชิก กบข. | -807,810.00 | -2.61% |
| เงินสมทบ กบข. | -1,787,473.95 | -5.79% |
| เงินสมทบ กสจ. | -840,916.35 | -2.72% |
| เงินสมทบกองทุนประกันสังคมส่วนของนายจ้าง (เงินงบประมาณ) | -50,103.00 | -0.16% |
| เงินสมทบกองทุนประกันสังคมส่วนของนายจ้าง (เงินนอกงบประมาณ) | -20,294.00 | -0.07% |
| เงินสมทบกองทุนสำรองเลี้ยงชีพพนักงานและเจ้าหน้าที่รัฐ (เงินนอกงบประมาณ) | -253,559.00 | -0.82% |
| | -67,567.90 | -0.22% |

หมายเหตุประกอบงบการเงิน

บ้านธิ, รพช.

งบแสดงฐานะการเงิน

ณ เดือน กันยายน 2566

| | | |
|---|----------------------|----------------|
| ค่าตอบแทนเงินเพิ่มพิเศษสำหรับผู้ปฏิบัติงานด้านการสาธารณสุข (พ.ต.ส.-เงินงบประมาณ) | -1,343,737.00 | -4.35% |
| ค่าจ้างพนักงานกระทรวงสาธารณสุข (สนับสนุน) | -2,021,412.00 | -6.54% |
| รายได้ลักษณะอื่น | 96,616.00 | 0.31% |
| รายได้เงินอุดหนุนเหมาจ่ายรายหัวสำหรับบุคคลที่มีปัญหาสถานะและสิทธิ | 0.00 | 0.00% |
| รายได้จากการช่วยเหลือเพื่อการดำเนินงานจาก อปท. | 73,700.00 | 0.24% |
| รายได้จากการช่วยเหลือเพื่อการดำเนินงานอื่น | 96,895.79 | 0.31% |
| รายได้จากการช่วยเหลือเพื่อการลงทุนจากอปท. | 271,000.00 | 0.88% |
| รายได้จากการรับบริจาค-เงินสดและรายการเทียบเท่าเงินสด | 1,199,068.52 | 3.88% |
| รายได้จากการรับบริจาค-สินทรัพย์อื่น | 185,256.00 | 0.60% |
| รายได้ดอกเบี้ยจากสถาบันการเงิน | 45,388.00 | 0.15% |
| บัญชีรายได้ระหว่างหน่วยงาน - หน่วยงานรับเงินงบบุคลากรจากรัฐบาล | 37,859,469.84 | 122.53% |
| บัญชีรายได้ระหว่างหน่วยงาน - หน่วยงานรับเงินงบดำเนินงานจากรัฐบาล | 285,704.16 | 0.92% |
| เงินประจำตำแหน่งวิชาชีพเฉพาะ(บริการ) | -1,605,675.00 | -5.20% |
| รายได้ค่าใบรับรองแพทย์ | 56,950.00 | 0.18% |
| ส่วนต่างค่ารักษาที่สูงกว่าเหมาจ่ายรายหัว-เงินอุดหนุนบุคคลที่มีปัญหาและสถานะและสิทธิ OP ใน CUP | -18,367.58 | -0.06% |
| รายได้อื่น-เงินนอกงบประมาณรับโอนจาก สสจ./รพศ./รพท./รพช./รพ.สต. | 2,588,502.00 | 8.38% |
| รายได้อื่น-เงินงบประมาณงบลงทุน รับโอนจาก สสจ./รพศ./รพท./รพช./ รพ.สต. | 1,811,730.00 | 5.86% |
| รายได้อื่น-เงินงบประมาณงบดำเนินงานรับโอนจาก สสจ./รพศ./รพท./รพช. / รพ.สต. | 2,830,703.30 | 9.16% |
| รายได้อื่น-เงินงบประมาณงบกลางรับโอนจาก สสจ./รพศ./รพท./รพช./รพ.สต. | 529,614.22 | 1.71% |
| รายได้อื่น - เงินงบประมาณงบเงินกู้จากรัฐบาลรับโอนจาก สสจ./รพศ./รพช./รพ.สต. | 3,926,432.50 | 12.71% |
| รายได้ค่าธรรมเนียม UC | 264,900.00 | 0.86% |
| บัญชีรายได้ระหว่างหน่วยงาน - หน่วยงานรับเงินงบกลางจากรัฐบาล | 2,678,493.30 | 8.67% |
| รายได้สูง(ต่ำกว่า) ค่าใช้จ่ายสุทธิ | -7,236,013.29 | -23.42% |
| รายได้สูง(ต่ำกว่า) ค่าใช้จ่ายสะสม | | |
| รายได้สูง(ต่ำกว่า) ค่าใช้จ่ายสะสม (เงินนอกงบประมาณ) | 3,343,876.90 | 10.82% |
| ผลสะสมจากการแก้ไขข้อผิดพลาด - รายได้ | -674,826.00 | -2.18% |
| รายได้สูง(ต่ำกว่า) ค่าใช้จ่ายสะสม | 2,669,050.90 | 8.64% |
| ทุน | | |
| ทุนของหน่วยงาน | 26,115,195.63 | 84.52% |
| ทุน | 26,115,195.63 | 84.52% |
| ทุนตั้งต้น | 21,548,233.24 | 69.74% |



(นส. นารีลักษณ์ สวาสะจันทร์)

นักวิชาการเงินการเงินและบัญชี

ผู้จัดทำ



(นางอรทัย ดวงอินทร์)

นักจัดการงานทั่วไปชำนาญการ

ผู้ตรวจสอบ



(นางสมสกุล เกียรติอนันต์)

ผู้อำนวยการโรงพยาบาลบ้านธิ

ผู้อนุมัติ

หมายเหตุประกอบงบการเงิน

บ้านธิ,รพช.

งบแสดงผลการดำเนินงาน

ณ เดือน กันยายน 2566

| | | |
|--|---------------|--------|
| รายได้จากการดำเนินงาน | | |
| รายได้จากการให้บริการของหน่วยงาน | | |
| รายได้ค่าตรวจสอบสุขภาพ - บุคคลภายนอก | 65,080.00 | 0.07% |
| รายได้ค่าส่งตรวจ - หน่วยงานภาครัฐ | 27,550.00 | 0.03% |
| รายได้ค่าตรวจสอบสุขภาพ-หน่วยงานภาครัฐ | 94,350.00 | 0.11% |
| รายได้จากระบบปฏิบัติ การฉุกเฉิน (EMS) | 150,790.00 | 0.17% |
| รายได้จากการให้บริการของหน่วยงาน | 337,770.00 | 0.38% |
| รายได้คำปรึกษาพยาบาล | | |
| รายได้คำปรึกษาเบื้องต้นสังกัด OP | 18,267.50 | 0.02% |
| รายได้คำปรึกษาเบื้องต้นสังกัด IP | 7,242.40 | 0.01% |
| รายได้คำปรึกษาชำระเงิน OP | 2,719,450.00 | 3.03% |
| รายได้คำปรึกษาชำระเงิน IP | 1,098,184.00 | 1.23% |
| รายได้คำปรึกษาเบิกจ่ายตรง-หน่วยงานอื่น - OP | 9,156.00 | 0.01% |
| รายได้คำปรึกษาเบิกจ่ายตรงกรมบัญชีกลาง OP | 3,170,663.40 | 3.54% |
| รายได้คำปรึกษาเบิกจ่ายตรงกรมบัญชีกลาง IP | 635,330.48 | 0.71% |
| ส่วนต่างคำปรึกษาที่สูงกว่าข้อตกลงในการจ่ายตาม DRG -เบิกจ่ายตรงกรมบัญชีกลาง | -31,028.23 | -0.03% |
| ส่วนต่างคำปรึกษาที่ต่ำกว่าข้อตกลงในการจ่ายตาม DRG -เบิกจ่ายตรงกรมบัญชีกลาง | 30,985.84 | 0.03% |
| รายได้คำปรึกษา พรบ.รถ OP | 271,471.00 | 0.30% |
| รายได้คำปรึกษา พรบ.รถ IP | 109,837.00 | 0.12% |
| รายได้คำปรึกษาเบิกจ่ายตรง- อพท. OP | 646,148.95 | 0.72% |
| รายได้คำปรึกษาเบิกจ่ายตรง-อพท. IP | 71,093.10 | 0.08% |
| ส่วนต่างคำปรึกษาที่สูงกว่าข้อตกลงในการจ่ายตาม DRG -เบิกจ่ายตรง - อพท. | -142,258.28 | -0.16% |
| ส่วนต่างคำปรึกษาที่ต่ำกว่าข้อตกลงในการจ่ายตาม DRG -เบิกจ่ายตรง - อพท. | 118,109.53 | 0.13% |
| รายได้คำปรึกษาเบิกจ่ายตรง - อพท.รูปแบบพิเศษ OP | 2,663.00 | 0.00% |
| รายได้คำปรึกษาพยาบาล | 8,735,315.69 | 9.75% |
| รายได้คำปรึกษาพยาบาลสำหรับโครงการสุขภาพถ้วนหน้า UC | | |
| รายได้คำปรึกษา UC -OP ใน CUP | 18,280,839.48 | 20.40% |
| รายได้คำปรึกษา UC-IP | 6,019,749.90 | 6.72% |
| รายได้คำปรึกษา UC - OP นอก CUP ในจังหวัด | 2,350,705.00 | 2.62% |
| รายได้คำปรึกษา UC-OP นอกสังกัด สป. | 136.00 | 0.00% |
| รายได้กองทุน UC (งบลงทุน) | 1,410,599.88 | 1.57% |
| รายได้กองทุน UC - OP แบบเหมาจ่ายต่อผู้มีสิทธิ | 6,154,373.41 | 6.87% |
| รายได้กองทุน UC - P&P แบบเหมาจ่ายต่อผู้มีสิทธิ | 4,256,180.88 | 4.75% |
| รายได้กองทุน UC เฉพาะโรคอื่น | 1,328,376.02 | 1.48% |
| รายได้กองทุน UC-P&P อื่น | 763,754.88 | 0.85% |
| รายได้กองทุน UC อื่น | 205,340.31 | 0.23% |
| ส่วนต่างคำปรึกษาที่สูงกว่าข้อตกลงในการจ่ายตาม DRG-กองทุน UC -IP | -768,797.18 | -0.86% |
| ส่วนต่างคำปรึกษาที่ต่ำกว่าข้อตกลงในการจ่ายตาม DRG-กองทุน UC -IP | 1,946,540.80 | 2.17% |
| ส่วนต่างคำปรึกษาที่สูงกว่าข้อตกลงในการตามจ่าย UC OP | -1,028,922.00 | -1.15% |
| ส่วนต่างคำปรึกษาที่ต่ำกว่าข้อตกลงในการตามจ่าย UC OP | 4,067,378.70 | 4.54% |
| รายได้คำปรึกษาด้านการส่งเสริมสุขภาพและป้องกันโรค (P&P) | 804,013.00 | 0.90% |
| รายได้กองทุน UC (CF) | 0.00 | 0.00% |
| รายได้คำปรึกษา UC- OP บริการกรณีเฉพาะ (CR) | 475,682.00 | 0.53% |
| รายได้คำปรึกษา UC - IP บริการกรณีเฉพาะ (CR) | 27,558.00 | 0.03% |
| ส่วนต่างคำปรึกษาที่ต่ำกว่าข้อตกลงในการจ่ายตาม DRG กองทุน UC (บริการเฉพาะ) CR- IP | 1,069.00 | 0.00% |

หมายเหตุประกอบงบการเงิน

บ้านธิ,รพช.

งบแสดงผลการดำเนินงาน

ณ เดือน กันยายน 2566

| | | |
|---|----------------|---------|
| รายได้กองทุน UC-P&P ตามเกณฑ์คุณภาพผลงานบริการ | 328,412.71 | 0.37% |
| ส่วนปรับลดค่าแรง OP | -14,310,666.53 | -15.97% |
| ส่วนปรับลดค่าแรง IP | -7,444,091.59 | -8.31% |
| ส่วนปรับลดค่าแรง PP | -2,716,285.88 | -3.03% |
| รายได้ค่ารักษาพยาบาลสำหรับโครงการสุขภาพถ้วนหน้า UC | 22,151,946.79 | 24.71% |
| รายได้ค่ารักษาพยาบาลจากกองทุน | | |
| รายได้กองทุนประกันสังคม | 18,431.50 | 0.02% |
| รายได้ค่ารักษาประกันสังคม OP-เครือข่าย | 947,375.50 | 1.06% |
| รายได้ค่ารักษาประกันสังคม IP-เครือข่าย | 239,466.05 | 0.27% |
| รายได้ค่ารักษาประกันสังคม OP-นอกเครือข่าย สังกัด สป.สธ. | 42,998.00 | 0.05% |
| รายได้ค่ารักษาประกันสังคม IP-นอกเครือข่าย สังกัด สป.สธ. | 1,415.00 | 0.00% |
| รายได้ค่ารักษาประกันสังคม IP-นอกเครือข่าย ต่างสังกัด สป.สธ. | 11,473.50 | 0.01% |
| รายได้ค่ารักษาประกันสังคม-กองทุนทดแทน | 109,490.37 | 0.12% |
| รายได้ค่ารักษาประกันสังคม 72 ชั่วโมงแรก | 41,601.10 | 0.05% |
| รายได้ค่ารักษาประกันสังคม-ค่าใช้จ่ายสูง/อุบัติเหตุ/ฉุกเฉิน OP | 119,146.00 | 0.13% |
| ส่วนต่างค่ารักษาที่สูงกว่าเหมาจ่ายรายหัว - กองทุนประกันสังคม - OP | -225,373.05 | -0.25% |
| ส่วนต่างค่ารักษาที่สูงกว่าข้อตกลงตามหลักเกณฑ์การจ่าย - กองทุนประกันสังคม - IP | 46,803.29 | 0.05% |
| ส่วนต่างค่ารักษาที่สูงกว่าข้อตกลงในการจ่ายตาม กองทุนประกันสังคม | -13,328.50 | -0.01% |
| รายได้ค่ารักษาคอนต่างด้าวและแรงงานต่างด้าว OP | 487,373.00 | 0.54% |
| รายได้ค่ารักษาคอนต่างด้าวและแรงงานต่างด้าว IP | 276,983.00 | 0.31% |
| ส่วนต่างค่ารักษาที่สูงกว่ากองทุนเหมาจ่ายรายหัว - กองทุนคนต่างด้าวและแรงงานต่างด้าว - O | -45,059.00 | -0.05% |
| ส่วนต่างค่ารักษาที่สูงกว่ากองทุนเหมาจ่ายรายหัว - กองทุนคนต่างด้าวและแรงงานต่างด้าว - IP | -55,788.00 | -0.06% |
| ส่วนต่างค่ารักษาที่ต่ำกว่าข้อตกลงในการจ่ายตาม DRG - คนต่างด้าวและแรงงานต่างด้าว - IP | 511,581.29 | 0.57% |
| รายได้ค่ารักษาคอนต่างด้าวและแรงงานต่างด้าว OP นอก CUP | 79,317.00 | 0.09% |
| รายได้ค่ารักษาคอนต่างด้าวและแรงงานต่างด้าว IP นอก CUP | 9,774.00 | 0.01% |
| รายได้ค่ารักษาคอนต่างด้าวและแรงงานต่างด้าว - เบิกจากส่วนกลาง IP | 176,525.00 | 0.20% |
| ส่วนต่างค่ารักษาที่สูงกว่าข้อตกลงในการจ่ายตามหลักเกณฑ์ฯ เงินประกันสุขภาพคนต่างด้าวและ | -932.73 | 0.00% |
| รายได้ค่าตรวจสุขภาพคนต่างด้าวและแรงงานต่างด้าว | 463,500.00 | 0.52% |
| รายได้คนต่างด้าวและแรงงานต่างด้าว - ค่าบริการทางการแพทย์(P&P) | 13,587.00 | 0.02% |
| รายได้ค่ารักษาบุคคลที่มีปัญหาสถานะและสิทธิ OP นอก CUP | 53,513.00 | 0.06% |
| รายได้ค่ารักษาบุคคลที่มีปัญหาสถานะและสิทธิ - เบิกจากส่วนกลาง OP | 175,078.78 | 0.20% |
| ส่วนต่างค่ารักษาพยาบาลที่สูงกว่าข้อตกลงในการจ่ายตามหลักเกณฑ์ฯ - บุคคลที่มีปัญหาสถานะ | -10,392.00 | -0.01% |
| ส่วนต่างค่ารักษาที่สูงกว่าข้อตกลงในการจ่ายตาม DRG บุคคลที่มีปัญหาสถานะและสิทธิ | -13,971.49 | -0.02% |
| ส่วนต่างค่ารักษาที่ต่ำกว่าข้อตกลงในการจ่ายตาม DRG บุคคลที่มีปัญหาสถานะและสิทธิ | 191.49 | 0.00% |
| รายได้ค่ารักษา-บุคคลที่มีปัญหาสถานะและสิทธิ OP ใน CUP | 118,861.00 | 0.13% |
| รายได้ค่ารักษาบุคคลที่มีปัญหาสถานะและสิทธิ - เบิกจากส่วนกลาง IP | 46,492.00 | 0.05% |
| ส่วนต่างค่ารักษาที่สูงกว่าเหมาจ่ายรายหัว-เงินอุดหนุนบุคคลที่มีปัญหาและสถานะและสิทธิ OP | -18,367.58 | -0.02% |
| รายได้เงินอุดหนุนเหมาจ่ายรายหัวสำหรับบุคคลที่มีปัญหาสถานะและสิทธิ | 0.00 | 0.00% |
| รายได้ค่ารักษาพยาบาลจากกองทุน | 3,607,764.52 | 4.03% |
| รายได้จากการช่วยเหลือเพื่อการดำเนินงานของหน่วยงาน | | |
| รายได้จากการช่วยเหลือเพื่อการดำเนินงานจาก อปท. | 73,700.00 | 0.08% |
| รายได้จากการช่วยเหลือเพื่อการดำเนินงานอื่น | 96,895.79 | 0.11% |
| รายได้จากการช่วยเหลือเพื่อการดำเนินงานของหน่วยงาน | 170,595.79 | 0.19% |
| รายได้จากการช่วยเหลือเพื่อการลงทุนของหน่วยงาน | | |
| รายได้จากการช่วยเหลือเพื่อการลงทุนจากอปท. | 271,000.00 | 0.30% |

หมายเหตุประกอบงบการเงิน

บ้านธิ,รพช.

งบแสดงผลการดำเนินงาน

ณ เดือน กันยายน 2566

| | | |
|---|----------------------|----------------|
| รายได้จากการช่วยเหลือเพื่อการลงทุนของหน่วยงาน | 271,000.00 | 0.30% |
| รายได้จากการบริจาคของหน่วยงาน | | |
| รายได้จากการรับบริจาค-เงินสดและรายการเทียบเท่าเงินสด | 1,199,068.52 | 1.34% |
| รายได้จากการรับบริจาค-สินทรัพย์อื่น | 185,256.00 | 0.21% |
| รายได้จากการบริจาคของหน่วยงาน | 1,384,324.52 | 1.54% |
| รายได้ดอกเบี้ยเงินฝากจากสถาบันการเงิน | | |
| รายได้ดอกเบี้ยจากสถาบันการเงิน | 45,388.00 | 0.05% |
| รายได้ดอกเบี้ยเงินฝากจากสถาบันการเงิน | 45,388.00 | 0.05% |
| รายได้จากเงินงบประมาณ | | |
| บัญชีรายได้ระหว่างหน่วยงาน - หน่วยงานรับเงินงบบุคลากรจากรัฐบาล | 37,859,469.84 | 42.24% |
| บัญชีรายได้ระหว่างหน่วยงาน - หน่วยงานรับเงินงบดำเนินงานจากรัฐบาล | 285,704.16 | 0.32% |
| บัญชีรายได้ระหว่างหน่วยงาน - หน่วยงานรับเงินงบกลางจากรัฐบาล | 2,678,493.30 | 2.99% |
| รายได้จากเงินงบประมาณ | 40,823,667.30 | 45.55% |
| รายได้อื่น | | |
| รายได้ค่าใบรับรองแพทย์ | 56,950.00 | 0.06% |
| รายได้ลักษณะอื่น | 96,616.00 | 0.11% |
| รายได้อื่น-เงินนอกงบประมาณรับโอนจาก สสจ./รพศ./รพท./รพช./รพ.สต. | 2,588,502.00 | 2.89% |
| รายได้อื่น-เงินงบประมาณงบลงทุน รับโอนจาก สสจ./รพศ./รพท./รพช./ รพ.สต. | 1,811,730.00 | 2.02% |
| รายได้อื่น-เงินงบประมาณงบดำเนินงานรับโอนจาก สสจ./รพศ./รพท./รพช./ รพ.สต. | 2,830,703.30 | 3.16% |
| รายได้อื่น-เงินงบประมาณงบกลางรับโอนจาก สสจ./รพศ./รพท./รพช./รพ.สต. | 529,614.22 | 0.59% |
| รายได้อื่น - เงินงบประมาณงบเงินกู้จากรัฐบาลรับโอนจาก สสจ./รพศ./รพช./รพ.สต. | 3,926,432.50 | 4.38% |
| รายได้ค่าธรรมเนียม UC | 264,900.00 | 0.30% |
| รายได้อื่น | 12,105,448.02 | 13.51% |
| รายได้จากการดำเนินงาน | 89,633,220.63 | 100.00% |
| รายได้ | 89,633,220.63 | 100.00% |
| ค่าใช้จ่ายดำเนินงาน | | |
| เงินเดือนและค่าจ้าง | | |
| เงินเดือนข้าราชการ(บริการ) | 32,692,614.84 | -36.47% |
| เงินเดือนข้าราชการ(สนับสนุน) | 727,400.00 | -0.81% |
| เงินประจำตำแหน่งวิชาชีพเฉพาะ(บริการ) | 1,605,675.00 | -1.79% |
| เงินประจำตำแหน่งผู้เชี่ยวชาญ (บริการ) | 118,800.00 | -0.13% |
| เงินตอบแทนพิเศษของข้าราชการผู้ได้รับเงินเดือนถึงขั้นสูงสุดของอันดับ(บริการ) | 279,543.36 | -0.31% |
| เงินตอบแทนพิเศษของลูกจ้างประจำผู้ได้รับค่าจ้างถึงขั้นสูงสุดของตำแหน่ง(สนับสนุน) | 6,160.80 | -0.01% |
| ค่าจ้างประจำ(บริการ) | 974,880.00 | -1.09% |
| ค่าจ้างประจำ(สนับสนุน) | 695,220.00 | -0.78% |
| ค่าจ้างชั่วคราว(บริการ) | 643,670.00 | -0.72% |
| ค่าจ้างชั่วคราว(สนับสนุน) | 234,554.00 | -0.26% |
| ค่าจ้างพนักงานกระทรวงสาธารณสุข (บริการ) | 2,899,875.00 | -3.24% |
| ค่าจ้างพนักงานกระทรวงสาธารณสุข (สนับสนุน) | 2,021,412.00 | -2.26% |
| ค่าจ้างเหมาบุคลากร (บริการ) | 65,670.00 | -0.07% |
| เงินค่าตอบแทนพนักงานราชการ (สนับสนุน) | 657,280.00 | -0.73% |
| เงินตอบแทนรายเดือนสำหรับข้าราชการเท่ากับอัตราเงินประจำตำแหน่ง (บริการ) | 387,600.00 | -0.43% |
| ค่าตอบแทนในการปฏิบัติงานเวรหรือผลัดบ่ายและหรือผลัดดึกของพยาบาล | 807,810.00 | -0.90% |
| เงินเดือนและค่าจ้าง | 44,818,165.00 | -50.00% |

หมายเหตุประกอบงบการเงิน

บ้านธิ, รพช.

งบแสดงผลการดำเนินงาน

ณ เดือน กันยายน 2566

| | | |
|--|--------------|--------|
| ค่าใช้จ่ายบุคลากรอื่น | | |
| เงินชดเชยสมาชิก กบข. | | |
| เงินสมทบ กบข. | 1,787,473.95 | -1.99% |
| เงินสมทบ กสจ. | 840,916.35 | -0.94% |
| เงินสมทบกองทุนประกันสังคมส่วนของนายจ้าง (เงินงบประมาณ) | 50,103.00 | -0.06% |
| เงินสมทบกองทุนประกันสังคมส่วนของนายจ้าง (เงินนอกงบประมาณ) | 20,294.00 | -0.02% |
| เงินสมทบกองทุนสำรองเลี้ยงชีพพนักงานและเจ้าหน้าที่รัฐ (เงินนอกงบประมาณ) | 253,559.00 | -0.28% |
| ค่าตอบแทนเงินพิเศษสำหรับผู้ปฏิบัติงานด้านการสาธารณสุข (พ.ต.ส.-เงินงบประมาณ) | 67,567.90 | -0.08% |
| เงินสมทบกองทุนทดแทน-เงินนอกงบประมาณ | 1,343,737.00 | -1.50% |
| ค่าใช้จ่ายบุคลากรอื่น | 8,121.00 | -0.01% |
| เงินช่วยเหลือพนักงานและครอบครัวด้านการศึกษา | 4,371,772.20 | -4.88% |
| เงินช่วยการศึกษาบุตร | | |
| เงินช่วยค่ารักษาพยาบาลประเภทผู้ป่วยนอก รพ.รัฐ สำหรับผู้มีสิทธิตามกฎหมายยกเว้นผู้รับเบี้ย | 180,762.50 | -0.20% |
| เงินช่วยเหลือพนักงานและครอบครัวด้านการศึกษา | 207,020.00 | -0.23% |
| เงินช่วยเหลือพนักงานและครอบครัวด้านการรักษาพยาบาล | 387,782.50 | -0.43% |
| เงินช่วยค่ารักษาพยาบาลประเภทผู้ป่วยใน รพ.รัฐ สำหรับผู้มีสิทธิตามกฎหมายยกเว้นผู้รับเบี้ย | 25,769.22 | -0.03% |
| เงินช่วยเหลือพนักงานและครอบครัวด้านการรักษาพยาบาล | 25,769.22 | -0.03% |
| ค่าใช้จ่ายด้านการฝึกอบรม ภายในประเทศ | | |
| ค่าใช้จ่ายด้านการฝึกอบรม-ในประเทศ (เงินงบประมาณ) | 31,752.30 | -0.04% |
| ค่าใช้จ่ายด้านการฝึกอบรม - ในประเทศ (เงินนอกงบประมาณ) | 216,804.00 | -0.24% |
| ค่าเบี้ยเลี้ยง-ในประเทศ (เงินนอกงบประมาณ) | 5,240.00 | -0.01% |
| ค่าที่พัก-ในประเทศ (เงินนอกงบประมาณ) | 13,600.00 | -0.02% |
| ค่าใช้จ่ายด้านการฝึกอบรม ภายในประเทศ | 267,396.30 | -0.30% |
| ค่าใช้จ่ายเดินทาง ภายในประเทศ | | |
| ค่าใช้จ่ายเดินทางอื่น -ในประเทศ (เงินนอกงบประมาณ) | 20,936.00 | -0.02% |
| ค่าใช้จ่ายเดินทาง ภายในประเทศ | 20,936.00 | -0.02% |
| ค่าวัสดุ ค่าซ่อมแซมและบำรุงรักษา | | |
| วัสดุสำนักงานทั่วไป | | |
| วัสดุยานพาหนะและขนส่งทั่วไป | 412,330.00 | -0.46% |
| วัสดุไฟฟ้าและวิทยุทั่วไป | 15,760.00 | -0.02% |
| วัสดุโฆษณาและเผยแพร่ทั่วไป | 125,872.00 | -0.14% |
| วัสดุคอมพิวเตอร์ทั่วไป | 9,140.00 | -0.01% |
| วัสดุงานบ้านงานครัวทั่วไป | 277,235.00 | -0.31% |
| วัสดุก่อสร้างทั่วไป | 454,000.00 | -0.51% |
| วัสดุอื่นทั่วไป | 109,912.98 | -0.12% |
| ค่าซ่อมแซมอาคารและสิ่งปลูกสร้าง | 124,236.02 | -0.14% |
| ค่าซ่อมแซมครุภัณฑ์สำนักงาน | 1,202,425.00 | -1.34% |
| ค่าซ่อมแซมครุภัณฑ์ยานพาหนะและขนส่ง | 49,900.00 | -0.06% |
| ค่าซ่อมแซมครุภัณฑ์วิทยาศาสตร์และการแพทย์ | 118,101.02 | -0.13% |
| ค่าซ่อมแซมครุภัณฑ์คอมพิวเตอร์ | 188,861.15 | -0.21% |
| ค่าซ่อมแซมครุภัณฑ์อื่น | 8,675.00 | -0.01% |
| ค่าจ้างเหมาบำรุงรักษาส่วนย่อย | 68,937.00 | -0.08% |
| ค่าจ้างเหมาบำรุงรักษาเครื่องปรับอากาศ | 414,000.00 | -0.46% |
| ค่าเชื้อเพลิง | 35,500.00 | -0.04% |
| ค่าวัสดุ ค่าซ่อมแซมและบำรุงรักษา | 359,682.50 | -0.40% |
| | 3,974,567.67 | -4.43% |

หมายเหตุประกอบงบการเงิน

บ้านธิ,รพช.

งบแสดงผลการดำเนินงาน

ณ เดือน กันยายน 2566

| | | |
|---|--------------|---------|
| ค่าจ้างเหมาบริการ | | |
| ค่าจ้างเหมาทำความสะอาด | 542,568.00 | -0.61% |
| ค่าจ้างเหมากำจัดขยะติดเชื้อ | 116,256.00 | -0.13% |
| ค่าจ้างเหมาบริการทางการแพทย์ | 272,560.00 | -0.30% |
| ค่าจ้างเหมาบริการอื่น(สนับสนุน) | 1,092,750.18 | -1.22% |
| ค่าจ้างตรวจทางห้องปฏิบัติการ (Lab) | 1,205,188.80 | -1.34% |
| ค่าจ้างตรวจเอ็กซเรย์ (X-Ray) | 620,931.00 | -0.69% |
| ค่าจ้างเหมาบริการ | 3,850,253.98 | -4.30% |
| ค่าธรรมเนียมธนาคาร | | |
| ค่าธรรมเนียมธนาคาร | 58.00 | 0.00% |
| ค่าธรรมเนียมธนาคาร | 58.00 | 0.00% |
| ค่าสาธารณูปโภค | | |
| ค่าไฟฟ้า | 2,410,523.52 | -2.69% |
| ค่าโทรศัพท์ | 32,607.17 | -0.04% |
| ค่าบริการสื่อสารและโทรคมนาคม | 112,189.50 | -0.13% |
| ค่าไปรษณีย์และขนส่ง | 14,937.00 | -0.02% |
| ค่าสาธารณูปโภค | 2,570,257.19 | -2.87% |
| ค่าใช้จ่ายอื่น ๆ | | |
| ค่าเบี้ยประกันภัย | 89,370.68 | -0.10% |
| ค่าใช้จ่ายอื่น ๆ | 89,370.68 | -0.10% |
| ต้นทุนบริการ | | |
| ยาใช้ไป | 5,376,378.37 | -6.00% |
| วัสดุเภสัชกรรมใช้ไป | 73,119.25 | -0.08% |
| วัสดุทางการแพทย์ทั่วไปใช้ไป | 1,134,837.88 | -1.27% |
| วัสดุวิทยาศาสตร์และการแพทย์ใช้ไป | 1,789,289.92 | -2.00% |
| วัสดุบริโภคใช้ไป | 258,820.50 | -0.29% |
| วัสดุเครื่องแต่งกายใช้ไป | 83,350.00 | -0.09% |
| วัสดุทันตกรรมใช้ไป | 297,655.07 | -0.33% |
| ต้นทุนบริการ | 9,013,450.99 | -10.06% |
| ค่าครุภัณฑ์มูลค่าต่ำกว่าเกณฑ์ | | |
| ค่าครุภัณฑ์มูลค่าต่ำกว่าเกณฑ์/ค่าจัดหาสินทรัพย์มูลค่าต่ำกว่าเกณฑ์ | 60,947.00 | -0.07% |
| ค่าครุภัณฑ์มูลค่าต่ำกว่าเกณฑ์ | 60,947.00 | -0.07% |
| ค่าใช้จ่ายในการประชุม | | |
| ค่าใช้จ่ายในการประชุม | 2,575.00 | 0.00% |
| ค่าใช้จ่ายในการประชุม | 2,575.00 | 0.00% |
| ค่าใช้จ่ายจากการดำเนินงานอื่น | | |
| ค่าใช้จ่ายตามโครงการ (เงินงบประมาณ) | 30,580.00 | -0.03% |
| ค่าใช้จ่ายตามโครงการ (เงินนอกงบประมาณ) | 621,127.20 | -0.69% |
| ค่ารักษาตามจ่าย UC ในสังกัด สป. สธ. | 5,495,336.50 | -6.13% |
| ค่ารักษาตามจ่าย UC นอกสังกัด สป. สธ. | 2,744,576.50 | -3.06% |
| ค่ารักษาตามจ่ายบุคคลที่มีปัญหาสถานะและสิทธิ | 400.00 | 0.00% |
| ค่าใช้จ่ายจากการดำเนินงานอื่น | 8,892,020.20 | -9.92% |
| ค่าตอบแทน | | |
| ค่าตอบแทนเงินเพิ่มพิเศษแพทย์ไม่ทำเวชปฏิบัติฯฯ (บริการ) | 110,000.00 | -0.12% |

หมายเหตุประกอบงบการเงิน

บ้านธิ,รพช.

งบแสดงผลการดำเนินงาน

ณ เดือน กันยายน 2566

| | | |
|---|----------------------|-----------------|
| ค่าตอบแทนเงินเพิ่มพิเศษทันตแพทย์ไม่ทำเวชปฏิบัติฯ(บริการ) | 240,000.00 | -0.27% |
| ค่าตอบแทนเงินเพิ่มเกสซิ่งกรไม่ทำเวชปฏิบัติฯ (บริการ) | 220,000.00 | -0.25% |
| ค่าตอบแทนในการปฏิบัติงานของเจ้าหน้าที่ (บริการ) | 4,136,568.00 | -4.61% |
| ค่าตอบแทนในการปฏิบัติงานของเจ้าหน้าที่ (สนับสนุน) | 386,050.00 | -0.43% |
| ค่าตอบแทนการปฏิบัติงานชั้นสูตรพลีกศพ (เงินงบประมาณ) | 45,450.00 | -0.05% |
| ค่าตอบแทนการปฏิบัติงานชั้นสูตรพลีกศพ (เงินนอกงบประมาณ) | 51,900.00 | -0.06% |
| ค่าตอบแทนปฏิบัติงานแพทย์สาขาส่งเสริมพิเศษ | 120,000.00 | -0.13% |
| ค่าตอบแทนการปฏิบัติงานในลักษณะค่าเบี่ยงเหลียงหมาจ่าย (บริการ) - เงินงบประมาณ | 1,358,890.00 | -1.52% |
| ค่าตอบแทนการปฏิบัติงานในลักษณะค่าเบี่ยงเหลียงหมาจ่าย (บริการ) - เงินนอกงบประมาณ | 2,222,110.00 | -2.48% |
| ค่าตอบแทนการปฏิบัติงานในลักษณะค่าเบี่ยงเหลียงหมาจ่าย (สนับสนุน) - เงินนอกงบประมาณ | 1,060,500.00 | -1.18% |
| ค่าตอบแทน | 9,951,468.00 | -11.10% |
| ค่าเสื่อมราคาและค่าตัดจำหน่าย | | |
| ค่าเสื่อมราคา -อาคารเพื่อการพักอาศัย | 335,698.63 | -0.37% |
| ค่าเสื่อมราคา - อาคารสำนักงาน | 300,793.85 | -0.34% |
| ค่าเสื่อมราคา - ระบบไฟฟ้า | 60,391.00 | -0.07% |
| ค่าเสื่อมราคา-ยานพาหนะและอุปกรณ์การขนส่ง | 496,000.00 | -0.55% |
| ค่าเสื่อมราคา-ครุภัณฑ์ไฟฟ้าและวิทยุ | 29,779.95 | -0.03% |
| ค่าเสื่อมราคา-ครุภัณฑ์ก่อสร้าง | 30,792.60 | -0.03% |
| ค่าเสื่อมราคา-ครุภัณฑ์วิทยาศาสตร์ และการแพทย์ | 777,491.33 | -0.87% |
| ค่าเสื่อมราคาและค่าตัดจำหน่าย | 2,030,947.36 | -2.27% |
| ค่าเสื่อมราคา - อาคารและสิ่งปลูกสร้าง Interface | | |
| ค่าเสื่อมราคาอาคารสำนักงาน- Interface | 20,777.72 | -0.02% |
| ค่าเสื่อมราคาส่งปลูกสร้าง -Interface | 28,333.34 | -0.03% |
| ค่าเสื่อมราคากระบบไฟฟ้า -Interface | 21,333.33 | -0.02% |
| ค่าเสื่อมราคาครุภัณฑ์สำนักงาน- Interface | 218,565.73 | -0.24% |
| ค่าเสื่อมราคาครุภัณฑ์ไฟฟ้าและวิทยุ - Interface | 2,568.00 | 0.00% |
| ค่าเสื่อมราคาครุภัณฑ์โฆษณาและเผยแพร่ - Interface | 35,439.17 | -0.04% |
| ค่าเสื่อมราคาครุภัณฑ์ก่อสร้าง -Interface | 41,120.25 | -0.05% |
| ค่าเสื่อมราคาครุภัณฑ์วิทยาศาสตร์และการแพทย์ -Interface | 1,357,130.15 | -1.51% |
| ค่าเสื่อมราคาอุปกรณ์คอมพิวเตอร์ - Interface | 105,381.73 | -0.12% |
| ค่าเสื่อมราคาครุภัณฑ์งานบ้านงานครัว -Interface | 100,142.56 | -0.11% |
| ค่าเสื่อมราคาครุภัณฑ์อื่น - Interface | 10,887.00 | -0.01% |
| ค่าเสื่อมราคา - อาคารและสิ่งปลูกสร้าง Interface | 1,941,678.98 | -2.17% |
| ค่าใช้จ่ายเงินอุดหนุน - เพื่อการดำเนินงาน | | |
| บัญชีค่าใช้จ่ายช่วยเหลือตามมาตรการของรัฐ (งบกลาง โควิด) | 4,042,495.00 | -4.51% |
| ค่าใช้จ่ายเงินอุดหนุน - เพื่อการดำเนินงาน | 4,042,495.00 | -4.51% |
| หนี้สูญและหนี้สงสัยจะสูญ | | |
| หนี้สงสัยจะสูญ-ลูกหนี้คำรักษา-ชำระเงิน OP | 2,556.28 | 0.00% |
| หนี้สงสัยจะสูญ-ลูกหนี้คำรักษา-ชำระเงิน IP | 1,551.44 | 0.00% |
| หนี้สงสัยจะสูญ-ลูกหนี้คำรักษา UC-OP นอก CUP (ในจังหวัด) | 4,299.93 | 0.00% |
| หนี้สูญและหนี้สงสัยจะสูญ | 8,407.65 | -0.01% |
| ค่าใช้จ่ายดำเนินงาน | 96,320,318.92 | -107.46% |
| ค่าใช้จ่ายที่ไม่เกิดจากการดำเนินงาน | | |
| ค่าจำหน่ายจากการขายทรัพย์สิน | | |
| ค่าจำหน่าย-อุปกรณ์คอมพิวเตอร์ | 21.00 | 0.00% |

หมายเหตุประกอบงบการเงิน

บ้านธิ,รพช.

งบแสดงผลการดำเนินงาน

ณ เดือน กันยายน 2566

| | | |
|--|-----------------------------|---------------|
| ค่าจำหน่าย - ครุภัณฑ์ Interface | 39.00 | 0.00% |
| ค่าจำหน่ายจากการขายทรัพย์สิน | 60.00 | 0.00% |
| ค่าใช้จ่ายที่ไม่เกิดจากการดำเนินงาน | 60.00 | 0.00% |
| ขาดทุนจากรายการพิเศษ | | |
| ค่าใช้จ่ายอื่น | | |
| ค่าสวัสดิการสังคม-อื่น | 226,938.00 | -0.25% |
| ค่าใช้จ่ายลักษณะอื่น | 146,877.00 | -0.16% |
| ค่าใช้จ่ายอื่น-เงินนอกงบประมาณโอนไป สสจ./รพศ./รพท./รพช./รพ.สต. | 175,040.00 | -0.20% |
| ค่าใช้จ่ายอื่น | 548,855.00 | -0.61% |
| ขาดทุนจากรายการพิเศษ | 548,855.00 | -0.61% |
| ค่าใช้จ่าย | 96,869,233.92 | -108.07% |
| รายได้ / ค่าใช้จ่าย | -7,236,013.29 | -8.07% |
| | <u>-7,236,013.29</u> | -8.07% |

(นส.นารีลักษณ์ สวณะจันทร์)

นักวิชาการการเงินและบัญชี

ผู้จัดทำ

(นางอรทัย ดวงอินทร์)

นักจัดการงานทั่วไปชำนาญการ

ผู้ตรวจสอบ

(นางสมสกุล เกียรติอนันต์)

ผู้อำนวยการโรงพยาบาลบ้านธิ

ผู้อนุมัติ